

Vilnius, 2016 m. kovo 25 d.

UAB Plungės šilumos tinklai
V.Mačernio g. 19, Plungė, Lietuva

*2015 m. gruodžio 31 d. metinių finansinių
ataskaitų rinkinys bei
Auditoriaus išvada ir Audito ataskaita*



Turinys

	Puslapis
PAGRINDINĖ DALIS	
1. IŽANGINĖ DALIS	4
2. AUDITO APIMTIS	4
3. AUDITORIAUS IŠVADOS MODIFIKAVIMO PRIEŽASČIŲ APRAŠYMAS	5
4. METINIŲ FINANSINIŲ ATASKAITŲ RINKINYS IR PASIŪLYMAI JO TOBULINIMUI	5
5. BENDROVĖS METINIO PRANEŠIMO ATITIKIMO FINANSINEI ATSKAITOMYBEI ĮVERTINIMAS	7
6. VIDAUS KONTROLĖ	7
7. PASTEBĖJIMAI DĖL SPECIFINIŲ REIKALAVIMŲ, NUMATYTŲ ATSKIRUOSE TEISĖS AKTUOSE, LAIKYMOSI	8
8. KITI BENDROVĖS VALDYMOI SVARBŪS DALYKAI	8
9. KITI AUDITO SUTARYJE NUMATYTI DALYKAI	9
NEPRIKLAUSOMO AUDITORIAUS IŠVADA	10
PAAIŠKINAMOJI DALIS	
METINIŲ FINANSINIŲ ATASKAITŲ RINKINYS	
Bendrovės 2015 metų metinis pranešimas	
2015m. gruodžio 31 d. balansas	
2015 m. pelno (nuostolių) ataskaita	
2015 m. nuosavo kapitalo pokyčių ataskaita	
2015 m. pinigų srautų ataskaita	
Aiškinamasis raštas	



PAGRINDINĖ DALIS



1. IŽANGINĖ DALIS

Mes atlikome UAB Plungės šilumos tinklai (toliau – bendrovė) 2015 m. gruodžio 31 d. metinių finansinių ataskaitų rinkinio, parengto pagal Lietuvos Respublikoje galiojančius teisės aktus, reglamentuojančius buhalterinę apskaitą ir metinių finansinių ataskaitų rinkinio sudarymą bei Verslo apskaitos standartus, auditą ir 2015 m. metinio pranešimo, kuris pridedamas prie šio metinio finansinių ataskaitų rinkinio, patikrinimą. Už šį metinių finansinių ataskaitų rinkinį ir metinį pranešimą yra atsakinga bendrovės vadovybė. Mūsų pareiga, remiantis atliktu auditu, pareikšti savo nuomonę apie šį metinių finansinių ataskaitų rinkinį ir įvertinti, ar metiniame pranešime pateikti duomenys atitinka metinių finansinių ataskaitų rinkinio duomenis.

Audito ataskaitoje yra pateikti tik tie reikšmingi dalykai, kuriuos pastebėjome audito metu, ir aptariami audito metu nustatyti bendrovės valdymui ar priežiūrai svarbūs dalykai. Planuojant ir atliekant metinių finansinių ataskaitų rinkinio auditą nėra siekiama nustatyti visus bendrovės valdymui ar priežiūrai svarbius dalykus, todėl audito metu paprastai nenustatomi visi tokie dalykai.

Ši audito ataskaita skiriama išskirtinai UAB Plungės šilumos tinklai akcininkui bei UAB Plungės šilumos tinklai vadovybei ir negali būti naudojama kitiems tikslams. Ši ataskaita negali būti pateikta jokiai trečiajai šaliai be išankstinio rašytinio UAB Apskaitos ir mokesčių konsultacijos sutikimo, išskyrus Lietuvos Respublikos įstatymuose numatytus privalomus audito ataskaitos pateikimo atvejus.

2. AUDITO APIMTIS

Bendrovės finansiniai metai yra kalendoriniai metai. 2015 metų finansinių ataskaitų rinkinys apima laikotarpį nuo 2015 m. sausio 1 d. iki 2015 m. gruodžio 31 d. imtinai. Metinių finansinių ataskaitų rinkinyje pateikiami 2-ųjų 2014 ir 2015 finansinių metų lyginamieji duomenys. Bendrovė rengia pilną metinių finansinių ataskaitų rinkinį, kurį sudaro balansas, pelno (nuostolių) ataskaita, nuosavo kapitalo pokyčių ataskaita, pinigų srautų ataskaita ir aiškinamasis raštas.

Auditą atlikome vadovaudomiesi Lietuvos Respublikos audito įstatymu, Tarptautiniais audito standartais, kitais tikrinamuoju laikotarpiu galiojusiais Lietuvos Respublikos teisės aktais, audito įmonės praktika ir auditoriaus profesinėmis žiniomis bei auditoriaus savarankiškai pasirinktomis audito procedūromis.



3. AUDITORIAUS IŠVADOS MODIFIKAVIMO PRIEŽASČIŲ APRAŠYMAS

Rendamiės mūsų atliktu auditu, auditoriaus išvadoje mes pateikėme besąlyginę auditoriaus išvadą apie bendrovės 2015 metų finansinių ataskaitų rinkinį.

4. METINIŲ FINANSINIŲ ATASKAITŲ RINKINYS IR PASIŪLYMAI JO TOBULINIMUI

Sąskaitų planas yra pakankamai išsamus ir parengtas vadovaujantis Verslo apskaitos standartuose numatytais reikalavimais. Buhalterinės sąsakaitos, kuriose apskaitomos ūkinės operacijos ir ūkiniai įvykiai tinkamai grupuojamos į atskiras sąskaitų grupes. Sąskaitų planas atitinka bendrovės poreikius ir pilnai atspindi bendrovės veiklą.

Bendrovės 2015 metų finansinių ataskaitų rinkinys parengtas vadovaujantis Įmonių finansinės atskaitomybės įstatymu, Verslo apskaitos standartais ir bendraisiais apskaitos principais, darant prielaidą, kad veikla bus paremta veiklos tęstinumo principu. Ši prielaida reiškia, kad bendrovės veiklos laikotarpis neribotas ir jos nenumatoma likviduoti. Audito metu vertinome ar bendrovės vadovybė tinkamai naudojo veiklos tęstinumo prielaidą. Įvertinus finansinius ir kitus požymius, turinčius įtakos veiklos tęstinumui galime daryti išvadą, kad veiklos tęstinumo prielaida tinkama.

Metinių finansinių ataskaitų rinkinio ataskaitos atitinka Verslo apskaitos standartuose pateiktas pavyzdines ataskaitas. Pinigų srautų ataskaitą bendrovės sudaro tiesioginiu būdu.

Ilgalaikiam turtui priskiriamas turtas, jei jis atitinka visus Verslo apskaitos standartuose išvardintus požymius ir jo įsigijimo savikaina yra ne mažesnė už minimalią ilgalaikio turto savikainą, nustatytą tai turto grupei. Bendrovės apskaitoje ilgalaikis turtas registruojamas įsigijimo savikaina, o metinių finansinių ataskaitų rinkinyje parodomas įsigijimo savaikaina, atėmus sukauptą nusidėvėjimą. Ilgalaikio turto nusidėvėjimas bendrovėje skaičiuojamas naudojant tiesiogiai proporcingą nusidėvėjimo metodą. Nusidėvėjimo normatyvai tvirtinti įvertinant planuojamą naudingo tarnavimo laiką.

Atsargos bendrovės apskaitoje įkainojamos įsigijimo savikaina, o metinių finansinių ataskaitų rinkinyje – įsigijimo savikaina arba grynąją galimo realizavimo vertę, priklausomai nuo to kuri iš jų yra mažesnė. Bendrovės vadovybės teigimu atsargų įsigijimo savikaina nėra aukštesnė už atsargų grynąją realizavimo vertę. Sunaudotų atsargų savikaina apskaičiuojama taikant FIFO būdą.



Pagal 18 Verslo apskaitos standartą Finansinis turtas ir Finansiniai įsipareigojimai, kiekvieno balanso datą įmonė turi nustatyti, ar nėra objektyvių prielaidų, kad finansinio turto (ar turto grupės) vertė gali sumažėti. Jei tokių prielaidų yra, įmonė turi apskaičiuoti už tą turtą (ar turto grupę) tikėtiną atgauti sumą ir, sumažinusi balansinę vertę, pripažinti nuostolį dėl vertės sumažėjimo.

Atkreipiame dėmesį į tai, kad pirkėjų skolos, pradelstos daugiau negu 1 metai, sudaro 373.767 EUR. Bendrovė įabejotinas skolas yra nurašiusi 113.321 EUR. Įabejotinas skolas yra nurašomos tik tos skolos, kurių vartotojai visai nemoka ilgiau nei metai. Tačiau pradelstos skolos, kurias vartotojai dengia tik iš dalies nėra nuvertintos. Pirkėjų įsiskolinimas metinių finansinių ataskaitų sudarymo dienai sudarė 31 proc. visų bendrovės ataskaitinių metų pardavimo pajamų. *Rekomenduojame, peržiūrėti pirkėjų skolų vertinimo kriterijus ir procedūrą bei atitinkamai koreguoti apskaitos politiką.*

Dotacijų apskaita tvarkoma kaupimo principu, tai yra gautos dotacijos arba jų dalys pripažįstamos panaudotomis tais laikotarpiais, kuriais patiriamos su dotacijomis susijusios sąnaudos. Dotacijos, susijusios su turtu, pripažįstamos panaudotomis tokiomis sumomis, kokios gautos ilgalaikio turto nusidėvėjimo sumos įskaičiuojamos į sąnaudas. Dotacijų, susijusių su pajamomis, panaudojimas parodomas tais laikotarpiais, kada patiriamos susijusios sąnaudos ar negautos pajamos, kurioms kompensuoti buvo skirta dotacija ar jos dalis.

Bendrovės pajamos pripažįstamos, registruojamos apskaitoje ir pateikiamos metinių finansinių ataskaitų rinkinyje tuomet, kai prekės (paslaugos) yra parduotos, o pajamų suma gali būti patikimai įvertinta.

Bendrovės sąnaudos apskaitoje pripažįstamos vadovaujantis kaupimo principu tuo ataskaitiniu laikotarpiu, kai uždirbamos su jomis susijusios pajamos, neatsižvelgiant į pinigų išleidimo laiką. Tais atvejais, kai padarytų išlaidų negalima susieti su konkrečių pajamų uždirbimu ir jos ateinančiais laikotarpiais neduos pajamų, šios išlaidos pripažįstamos sąnaudomis tą patį laikotarpį kai jos patiriamos. Sąnaudos, skirtos pajamoms uždirbti būsimaisiais laikotarpiais, registruojamos ir pateikiamos metinių finansinių ataskaitų rinkinyje kaip turtas.

5. BENDROVĖS METINIO PRANEŠIMO ATITIKIMO FINANSINEI ATSKAITOMYBEI ĮVERTINIMAS

Mes atlikome bendrovės 2015 metų metinio pranešimo, kuris yra pridedamas prie audituoto 2015 metų finansinių ataskaitų rinkinio, patikrinimą. Už šį pranešimą ir veiklos planų bei prognozių



prielaidas atsakinga bendrovės vadovybė. Mūsų darbas metinio pranešimo atžvilgiu apsiribojo patikrinimu, ar jame pateikti duomenys atitinka metinių finansinių ataskaitų rinkinio duomenis ir neapėmė vadovybės vertinimų ir veiklos planų tikrinimo. Taip pat patikrinome ar metinis pranešimas parengtas vadovaujantis Lietuvos Respublikos įmonių finansinės atskaitomybės įstatymo reikalavimais. Remdamiesi atliktu patikrinimu, galime pareikšti, kad 2015 metų bendrovės metiniame pranešime nepastebėjome jokių reikšmingų neatitikimų lyginant su audituotu bendrovės 2015 metų finansinių ataskaitų rinkiniu. Metinis pranešimas parengtas vadovaujantis Lietuvos Respublikos įmonių finansinės atskaitomybės įstatymo reikalavimais.

6. VIDAUS KONTROLĖ

Už vidaus kontrolės sistemos efektyvumą, klaidų ir apgaulės išaiškinimą atsakinga įmonės vadovybė. Vadovybės gebėjimas tinkamai organizuoti įmonės veiklą, sukurti vidaus kontrolės sistemą, padėti užtikrinti jos efektyvumą, mažina riziką dėl galimų klaidų.

Vidaus kontrolės įvertinimas – tai vienas iš faktorių, įtakančių audito įrodymų kuriuos reikia surinkti, norint pateikti objektyvią išvadą apie kliento metinių finansinių ataskaitų rinkinį, apimties nustatymui. Audito tikslais kontrolės sistema buvo vertinama tiek, kad galėtume spręsti, ar veikianti sistema sudaro pakankamą pagrindą metinių finansinių ataskaitų rinkiniui parengti.

Ūkinės operacijos ir ūkiniai įvykiai registruojami, pateikiant teisingas sumas atitinkamose laikotarpio sąskaitose, bei, kad būtų galima parengti metinių finansinių ataskaitų rinkinį pagal galiojančius teisės aktus. Vyr. finansininkės kvalifikacija atitinka šiai pareigybei keliamus kvalifikacinius reikalavimus. Buhalterinė apskaita yra tvarkoma kompiuteriu, kompiuterine programa.

Reikšmingų pastabų dėl bendrovės vidaus kontrolės sistemos neturime. Bendrovėje sukurta vidaus kontrolės sistema metinių finansinių ataskaitų rinkinio sudarymo aspektu yra pakankama.

7. PASTEBĖJIMAI DĖL SPECIFINIŲ REIKALAVIMŲ, NUMATYTŲ ATSKIRUOSE TEISĖS AKTUOSE, LAIKYMOSI

Bendrovei specifinių reikalavimų, nustatytų atskiruose teisės aktuose nėra.

8. KITI BENDROVĖS VALDYMOI SVARBŪS DALYKAI



Mokumo (likvidumo) rodikliai

Rodiklio pavadinimas	Rodiklio skaičiavimo formulė	2015-12-31	2014-12-31	Rodiklio ekonominė prasmė
Bendrojo trumpalaikio mokumo koeficientas	Trumpalaikis turtas/ trumpalaikiai įsipareigojimai	0,957	0,576	Rodiklis parodo, kiek kartų trumpalaikis turtas viršija trumpalaikius įsipareigojimus – apibūdina sugebėjimą vykdyti trumpalaikius įsipareigojimus iš trumpalaikio turto. Patenkinamos šio rodiklio ribos: 1.2 -2.0. Mažesnis nei 1 reiškia, jog įmonė gali būti nemoki
Greito trumpalaikio mokumo koeficientas	(trumpalaikis turtas- atsargos)/ trumpalaikiai įsipareigojimai	0,912	0,548	Rodiklis parodo, kiek kartų greitai realizuojamas turtas viršija trumpalaikius įsipareigojimus, t.y. pasirengimą greitai gražinti trumpalaikes skolas. Patenkinamas šio rodiklio lygis yra 1.
Kritinio trumpalaikio mokumo koeficientas	Pinigai/ trumpalaikiai įsipareigojimai	0,055	0,010	Rodiklis parodo, kiek kartų likvidžiausiais turtas viršija trumpalaikius įsipareigojimus. Nedidelė šio santykinio rodiklio reikšmė rodo įmonės kritišką būklę ir nepatenkinamą pinigų sumą trumpalaikiams įsipareigojimams padengti. Mažėjanti šio rodiklio reikšmė rodo, kad įmonės veikla negarantuoja pakankamo piniginių lėšų kiekio trumpalaikiams įsipareigojimams apmokėti.

Pelningumo rodikliai

Rodiklio pavadinimas	Rodiklio skaičiavimo formulė	2015-12-31	2014-12-31	Rodiklio ekonominė prasmė
Bendras pardavimų pelningumas	Bendrasis pelnas/ pardavimai	0,136	0,062	Šio rodiklio pagalba pelningumas susietas su sąnaudų vienam pardavimo eurui rodikliu. Bendras pardavimų pelningumo rodiklis padeda kontroliuoti prekių savikainą ir kainodaros politiką.
Grynasis pardavimų pelningumas	Grynasis pelnas/ pardavimai	0,044	-0,024	Rodiklis parodo visos įmonės veiklos galutinį pelningumą. Rodiklio mažėjimas reikalauja naujovių, įspėja, prekių konkurencingumas smunka.

Apyvartumo rodikliai


Rodiklio pavadinimas	Rodiklio skaičiavimo formulė	2015-12-31	2014-12-31	Rodiklio ekonominė prasmė
Viso turto apyvartumas kartais	Pardavimai/ visas turtas	0,507	0,477	Šis rodiklis rodo, kiek efektyviai įmonė panaudoja turimą turtą pardavimų procesui garantuoti, t.y. kiek kiekvienam turto eurui tenka pardavimų.
Trumpalaikio turto apyvartumas kartais	Pardavimai/ trumpalaikis turtas	2,810	2,331	Rodiklis parodo, kiek pardavimo pajamų tenka vienam trumpalaikio turto eurui.



Trumpalaikio turto apyvartumas dienomis	Trumpalaikis turtas/ Pardavimai X 365	129,9	156,6	Rodiklis parodo, kiek dienų per metus vyko trumpalaikio turto apyvartos ciklas.
Pirkėjų įsiskolinimo apyvartumas kartais	Pardavimai/ Pirkėjų įsiskolinimas	3.202	2,766	Rodiklis parodo, kiek kartų per metus įmonė surenka savo lėšas atsiskaitymų procese.
Pirkėjų įsiskolinimo apyvartumas dienomis	Pirkėjų įsiskolinimas/ Pardavimai X 365	114,0	132,0	Rodiklis parodo pirkėjų įsiskolinimo trukmę dienomis.

9. KITI AUDITO SUTARYJE NUMATYTI DALYKAI

Pagrindinė audito sutarties užduotis yra 2015 metų finansinių ataskaitų rinkinio auditas. Kitų audito sutartyje numatytų dalykų nėra.


 UAB Apskaitos ir mokesčių konsultacijos
 Auditorius Dainius Vaičekonis (*Auditoriaus pažymėjimo Nr. 310*)

2016 m. kovo 25 d.
 Žygio g. 97-101,
 LT-08236 Vilnius



NEPRIKLAUSOMO AUDITORIAUS IŠVADA

UAB Plungės šilumos tinklai akcininkams

Išvada dėl finansinių ataskaitų

Mes atlikome UAB Plungės šilumos tinklai įmonės toliau pateikiamo metinių finansinių ataskaitų rinkinio, kurį sudaro 2015 m. gruodžio 31 dienos balansas ir tą dieną pasibaigusių metų pelno (nuostolių) ataskaita, nuosavo kapitalo pokyčių ataskaita, pinigų srautų ataskaita bei aiškinamasis raštas (toliau – finansinės ataskaitos), auditą.

Vadovybės atsakomybė už finansines ataskaitas

Vadovybė yra atsakinga už šių finansinių ataskaitų parengimą ir teisingą pateikimą pagal Lietuvos Respublikoje galiojančius teisės aktus, reglamentuojančius buhalterinę apskaitą ir finansinę atskaitomybę, ir verslo apskaitos standartus ir tokią vidaus kontrolę, kokia, vadovybės nuomone, yra būtina finansinėms ataskaitoms parengti be reikšmingų iškraipymų dėl apgaulės ar klaidos.

Auditoriaus atsakomybė

Mūsų atsakomybė – apie šias finansines ataskaitas pareikšti nuomonę, pagrįstą atliktu auditu. Mes atlikome auditą pagal tarptautinius audito standartus. Šiuose standartuose nustatyta, kad mes laikytumėmės etikos reikalavimų ir planuotume bei atliktume auditą taip, kad gautume pakankamą užtikrinimą, jog finansinėse ataskaitose nėra reikšmingų iškraipymų.

Auditas apima procedūras, kurias atliekant siekiama surinkti audito įrodymų dėl finansinių ataskaitų sumų ir atskleistos informacijos. Procedūrų parinkimas priklauso nuo auditoriaus sprendimo, įskaitant finansinių ataskaitų reikšmingo iškraipymo dėl apgaulės ar klaidos rizikos vertinimą. Vertindamas šią riziką, auditorius atsižvelgia į vidaus kontrolę, susijusią su įmonės finansinių ataskaitų rengimu ir teisingu pateikimu, kad pasirinktų tomis aplinkybėmis tinkamas audito procedūras, tačiau ne tam, kad pareikštų nuomonę apie įmonės vidaus kontrolės veiksmingumą. Auditas taip pat apima taikomų apskaitos metodų tinkamumo ir vadovybės atliekamų apskaitinių įvertinimų racionalumo ir bendro finansinių ataskaitų pateikimo įvertinimą.

Mes tikime, kad mūsų surinkti audito įrodymai yra pakankami ir tinkami auditoriaus nuomonei pagrįsti.

Nuomonė

Mūsų nuomone, finansinės ataskaitos visais reikšmingais atžvilgiais teisingai pateikia UAB Plungės šilumos tinklai 2015 m. gruodžio 31 d. finansinę būklę ir tą dieną pasibaigusių metų finansinius veiklos rezultatus ir pinigų srautus, vadovaujantis Lietuvos Respublikoje galiojančiais teisės aktais, reglamentuojančiais buhalterinę apskaitą ir finansinių ataskaitų sudarymą, ir verslo apskaitos standartais.

Išvada dėl kitų teisinių ir priežiūros reikalavimų

Be to, mes perskaitėme toliau pateiktą UAB Plungės šilumos tinklai 2015 m. metinį pranešimą ir nepastebėjome jokių reikšmingų į jį įtrauktos finansinės informacijos neatitikimų UAB Plungės šilumos tinklai 2015 m. finansinėms ataskaitoms.

Vilnius, 2016 m. kovo 25 d.

UAB Apskaitos ir mokesčių konsultacijos

Audito įmonės pažymėjimo Nr. 001215

Atsakingas auditorius

Dainius Vaičekonis

Auditoriaus pažymėjimo Nr. 310



PAAIŠKINAMOJI DALIS

UAB „PLUNGĖS ŠILUMOS TINKLAI“

2015 METINIS PRANEŠIMAS

1. AKCIJOS IR AKCININKAI

UAB „Plungės šilumos tinklai“ įsteigta 1998 m. rugsėjo 15 d. Bendrovės įstatinis kapitalas 2015 m. gruodžio 31 d. 1.664.037 eurų Pagrindinis akcininkas yra Plungės rajono savivaldybės taryba. Nominali akcijos vertė 2,90 eurų 2015 m. gruodžio 31 d. bendrovė savo akcijų neturėjo. Per metus privačių akcininkų struktūra nepakito.

Bendrovė dukterinių bendrovių, filialų ir atstovybių neturi. Kitų bendrovių akcijų bendrovė nėra įsigijusi

Pagrindinė Bendrovės veikla – garo tiekimas ir oro kondicionavimas. Kita bendrovės veikla – atsiskaitomųjų karšto vandens apskaitos prietaisų aptarnavimas bei šildymo ir karšto vandens sistemų priežiūra.

2015 m. kovo 25 d. akcininkų susirinkimas įvyko dėl paskolos 600 tūkst. eurų apyvartinėms lėšoms.

2015 m. balandžio 3 d. įvykęs akcininkų susirinkimas patvirtino 2014 m. bendrovės audituotą metinių finansinių ataskaitų rinkinį, pelno (nuostolių) paskirstymą.

2015 m. lapkričio 6 d. susirinkimas įvyko dėl bendrovės akcijų nominalios vertės ir įstatinio kapitalo išraiškos keitimo eurais, naujos redakcijos įstatų tvirtinimo ir valdybos narių keturių metų rinkimo.

2015 m. lapkričio 17 d. akcininkų susirinkimas įvyko dėl paskolos 500 tūkst. eurų apyvartinėms lėšoms.

2. BENDROVĖS VALDYMO STRUKTŪRA

Bendrovės valdymo modelis: visuotinis akcininkų susirinkimas ir vienasmenis valdymo organas – bendrovės vadovas. Bendrovėje sudarytas kolegialus priežiūros organas – valdyba. 2015 metais įvyko 9 valdybos posėdžiai. Posėdžiuose svarstytas paskolos ėmimo apyvartinėms lėšoms klausimas, bendrovės 2014 m. finansinių ataskaitų ir pelno paskirstymas. Aptartas energetikos dienos paminėjimas, paramų pagal pateiktus prašymus Plungės rajono savivaldybei ir Žemaičių dailės muziejui skyrimas. Patvirtintas vadovų darbo apmokėjimo tvarkos aprašas, išrinktas naujas valdybos pirmininkas, aptarti kiti bendrovei aktualūs finansiniai ir ūkiniai klausimai.

3. RINKOS APŽVALGA

Bendrovė eksploatuoja 3 centralizuotas šilumos tiekimos sistemas, kuriose realizuojama daugiau kaip po 10 GWh šilumos per metus - tai V. Mačernio gatvės katilinė, Lentpjūvės gatvės katilinė ir kitos katilinės (Vejo, Žemaičių Kalvarijos, Alsėdžių seniunija, Žemaičių Kalvarijos ambulatorijos, Alsėdžių gimnazija, Kulių, Stalgėnų, Šateikių, Stanelių, Prūsalių, Platelių ir Gegrenų katilinės). Visos kaimo katilinės yra sezoninės. Bendrovė disponuoja pakankamais šilumos gamybos pajėgumais visam vartotojų poreikiui.

Įmonė atlieka 144 daugiabučių namų šildymo ir karšto vandens sistemų priežiūrą pagal Plungės rajono savivaldybės tarybos 2010 m. balandžio 29 d. sprendimą Nr. T1-74.

Katilinėse pagaminta šiluma vartotojams perduodama termofikacinio vandens tinklais. Bendras tinklų ilgis - 26,3 km., iš kurių 1,0 km. nešildymo sezono metu neeksploatuojami, t.y. kaimo vietovėse esantys tinklai.

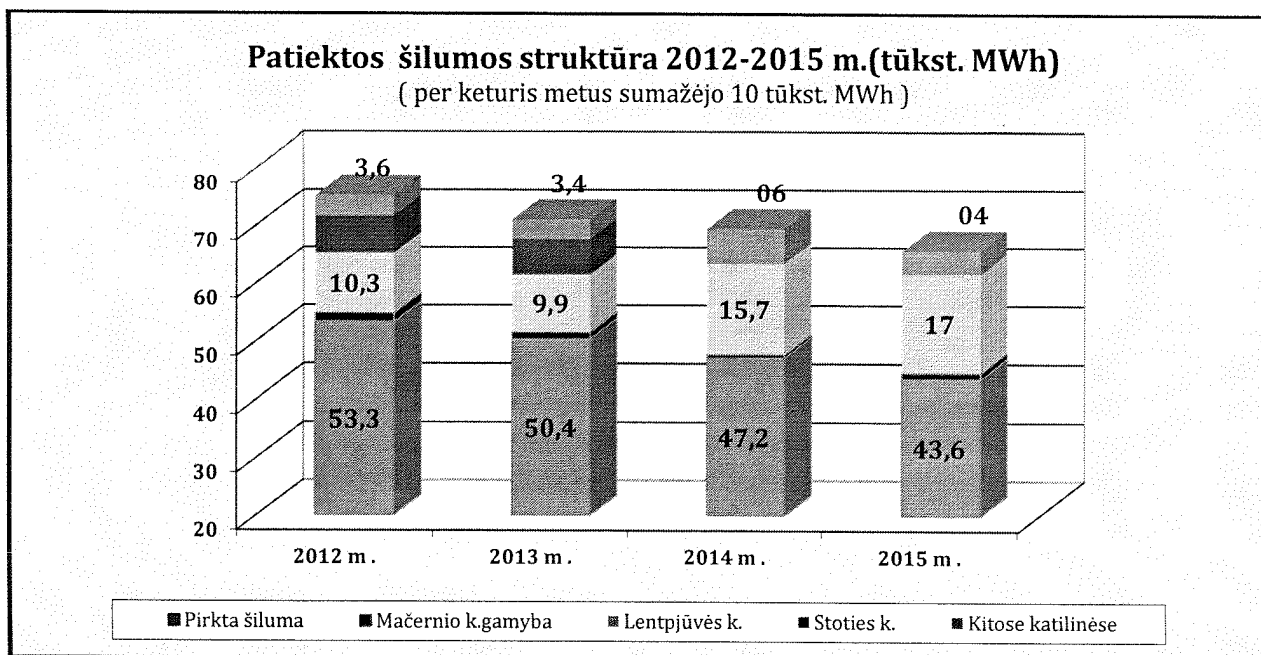
Metų pabaigoje vartotojų skaičius 5732, o bendras šildomas plotas – 410 tūkst. kv. metrų. Šilumos gamybą riboja šilumos suvartojimas. Pastatų suvartojamą šilumos energijos kiekio pokyčiams įtakos turi vidutinė oro temperatūra, todėl norint palyginti skirtingų laikotarpių šilumos sąnaudas būtina apskaičiuoti dienolaipsnius. Palyginumui 2015 m. apskaičiuota - 2935,50 DNL, o 2012 m. – 3562,28 DNL (apskaičiuojami kaip šildymo sezono trukmės ir vidutinių lauko ir patalpos temperatūrų skirtumo sandauga). Dienolaipsnis parodo tam tikro periodo ilgumą ir šaltumą. 2015 m. 17,5 proc. mažiau paskaičiuota dienolaipsnių- tai priežastis dėl kurios mažėja šilumos pardavimai.

Kita priežastis mažinanti šilumos kiekio suvartojimą yra namų renovacija. Per analizuojamą laikotarpį atnaujinti (modernizuoti) 27 daugiabučiai namai kas sudaro 42,5 tūkst. m² šildomo ploto (bendras

daugiabučių gyvenamųjų namų šildomas plotas 277,8 tūkst. m²), kartu renovuojami ir darželiai, mokyklos bei kiti visuomeniniai pastatai.

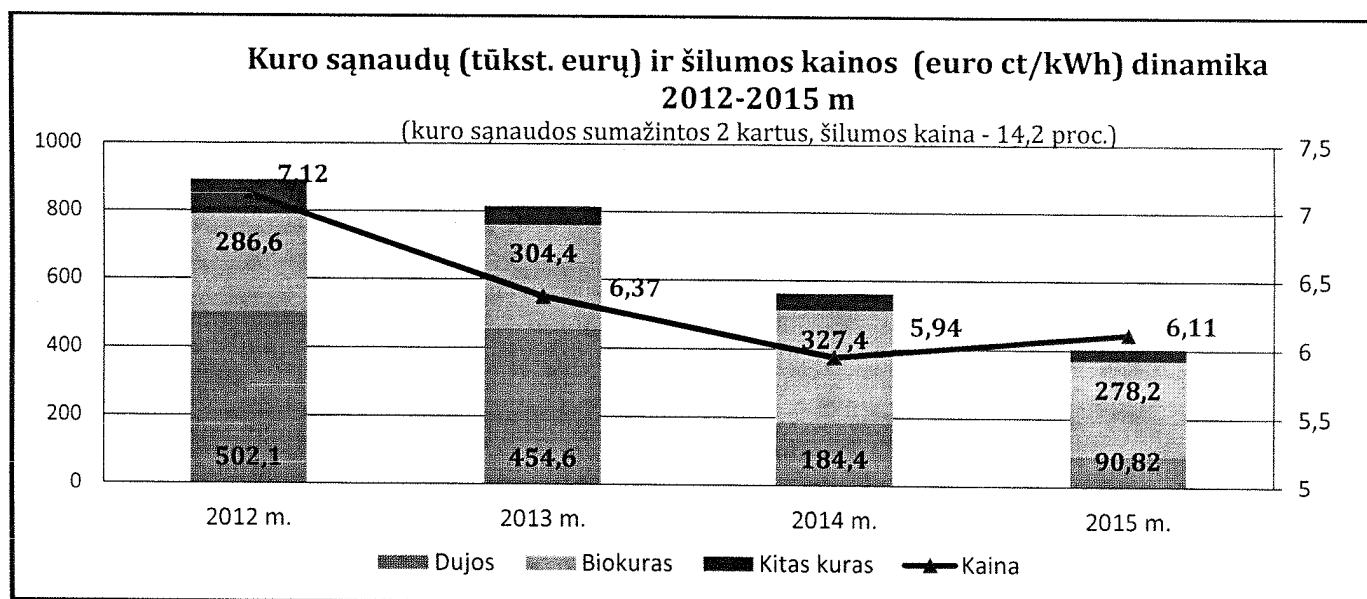
Pateiktos į tinklą šilumos suvartojimo struktūroje gyventojai sudaro 76 proc., o 24 proc. biudžetinės įmonės bei smulkieji verslininkai. Pagal šilumos paskirtį trys ketvirtadaliai šilumos suvartojama šildymui ir tik viena dalis karšto vandens ruošimui bei temperatūros palaikymui.

Bendras pateiktos šilumos kiekis (konkrečiai šiluma patalpoms šildyti) per 4 metus sumažėjo 10 tūkst. MWh (nuo 75,2 iki 65,5 tūkst.MWh).



Toks pateiktos šilumos suvartojimo mažėjimas, įpareigoja bendrovę ruošti ilgalaikius investicinius planus orientuotus į šilumos gamybos įrenginių galios optimizavimą. Daugiabučių namų renovacijos efektui kompensuoti nuo 2017 m. sausio 1 d. atsiradusios sąnaudos nebus vertinamos šilumos kainoje. 2015 metais pirmas etapas - jau padarytas, likvidavus Stoties gatvės dujines katilines, o vartotojus prijungus prie Lentpjūvės gatvės katilinės, pateiktos į tinklą šilumos kiekis padidintas nuo 14 proc. iki 23 proc. Pažymėtina, kad 2015 m., palyginti su 2014 m., pagal gamtinių dujų kiekį faktinėje kuro struktūroje, bendrovė priskirta D pogrūpiui (buvo C), nes gamtinės dujos sudaro mažiau nei 25 proc. Tai yra sėkmingos investicijos rezultatas, užtikrinantis vartotojui ilgalaikį tvarumą ir stabilumą nedidinti šilumos kainos.

2015 metais kuro bendrovė už 2220 t ne sumokėjo 404,7 tūkst. eurų, o 2012 metais . už 2517 tne sumokėjo 892 tūkst eurų



Pagal realizuotą šilumos kiekį įmonė priskirta III gr. t.y. kai pardavimai siekia nuo 50 iki 90 tūkst. MWh per metus. 2015 m bendrovės pardavimai sudaro 51 tūkst. MWh t.y. artėja prie ribos, kai gali būti pakeista grupė su įpareigojimu optimizuoti sąnaudas. Šiuo metu stebimas namų renovacijų vangumas, bet situacija visada gali pasikeisti, o rezultatai pasimato tik po dvejų-trejų metų, todėl sprendimus reikia priimti šiandien, nes įdirbis visada užima laiko. Šilumos gamybos sąnaudos grindžiamos palyginamosios analizės principu, todėl skirtingoms grupėms priskirtoms įmonėms taikomi skirtingi normatyvai formuojantys bendrovės pastovias ir kintamas sąnaudas.

Būtina pastebėti, kad mažėjant naudingam šilumos pardavimui, bendrovė užtikrina ir šilumos nuostolių tinkle ir šilumos kainos mažėjimą iki 5,7 euro ct/ kWh (pajamos iš šilumos VV 2909 tūkst. eurų iš karšto vandens VV 209 tūkst. eurų.). Tai kuro struktūroje gamtinių dujų kuro sumažinimas iki 10 proc, keičiant biokuru.

1.lentelėje: Pateiktos šilumos pagal šaltinius struktūra

Pavadinimas	Mato vnt.	2012 m.	2013 m.	2014 m.	2015 m.	Pokytis 2015/2014
1. Pateiktos šilumos į tinklą kiekis_Viso:	tūkst. MWh	75,22	71,02	69,34	65,65	-5,3
1.1. Mačernio g.katilinė	tūkst. MWh	54,79	51,55	47,67	44,64	-6,3
1.1.1.t.t. pirкта šiluma	tūkst. MWh	53,29	50,42	47,23	43,57	-7,7
1.2. Lentpjūvės g. katilinė	tūkst. MWh.	10,32	9,89	15,71	16,93	+7,8
1.3. Stoties g. katilinės	tūkst. MWh	6,51	6,20	x	x	2014 m vartotojai prijungti prie Lentpjūvės g. kat.
1.4. Kitos katilinės	tūkst. MWh	3,60	3,38	5,96	4,08	2014 m įteisintos trąšos ir skaič. nuostoliai tinkle
2. Šilumos nuostoliai tinkle	tūkst. MWh	15,00	13,98	15,0	14,53	-3,3
3. Realizuotas šilumos kiekis:	tūkst. MWh	60,2	57,0	54,3	51,02	-6,0
4. Pajamos	tūkst. eurų.	4285,7	3671,2	3227,9	3118,2	-3,4
5. Vidutine kaina (2015 m. šilumos ir karšto vandens)	Euro ct/kWh	7,12	6,37	5,94	6,11	Palyginimas negalimas dėl pasikeitusios RAS

LR Šilumos ūkio įstatymas nustato prievolę šilumos tiekėjui supirkti šilumą iš nepriklausomų šilumos gamintojų. Prioritetas- mažiausia kaina. Bendrovė jau antrą dešimtmetį pagrindiniame šaltinyje, turėdama tik dujomis generuojamus įrenginius perka biokuru gaminamą šiluminę energiją iš nepriklausomo reguliuojamo šilumos gamintojo Šilumos gamybos palyginamosios sąnaudos Mačernio g. katilinėje per metus svyravo nuo 4,69 iki 3,85 euro ct/ kWh, priklausomai nuo gamtinių dujų kainos, o UAB „Plungės bioenergija“ vidutinė perkamos šilumos kaina buvo 2,73 euro ct/kWh (2014 m. – 3,05 euro ct/kWh). Nepriklausomo gamintojo perkamas šilumos kiekis per 2012-2015 metus sumažėjo 18,2 proc., 9,7 tūkst. MWh

Šilumos nuostoliai tinkle sudarė 14,53 tūkst. MWh. Baziniai normatyviniai 13,2 tūkst. MWh garantuoja galutiniam vartotojui saugumą, nes patirti viršnormatyviniai nuostoliai neiškaičiuojami į kainą.

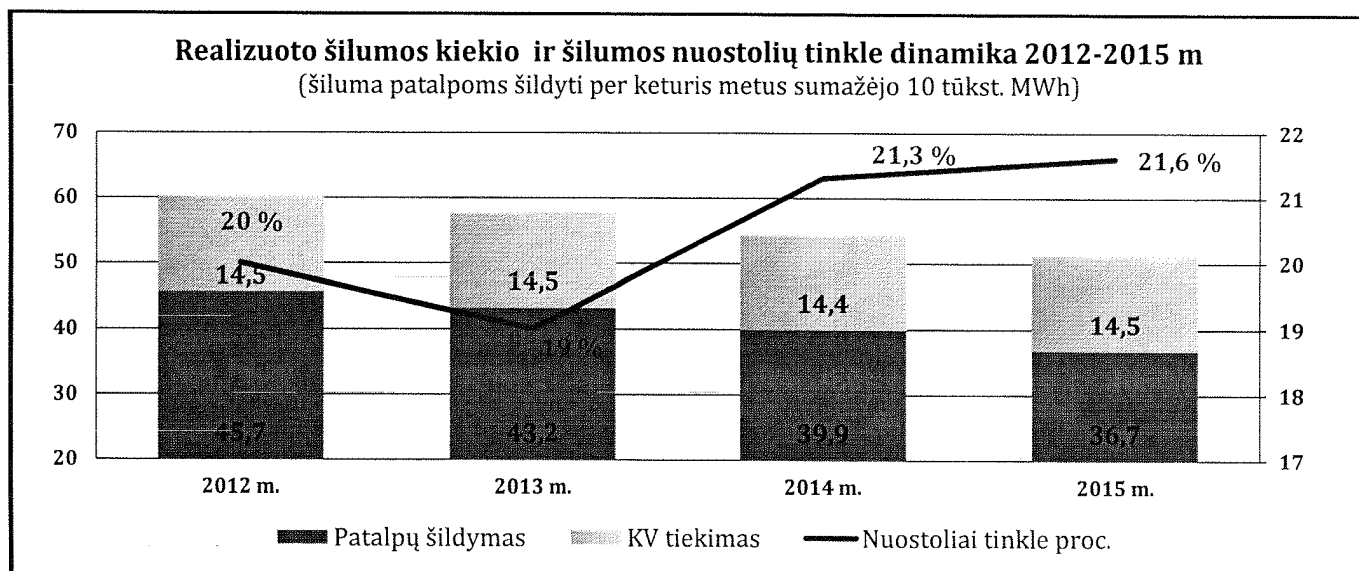
UAB „Plungės šilumos tinklai“ karšto vandens ruošimui geriamąjį vandenį perka iš UAB „Plungės vandenys“. Karšto vandens netekčių daugiabučių namų tinkluose mažėjimą įtakoja namų renovacija ir bendrovės vykdoma kontrolė.

Nuo 2010 m. gegužės mėnesio bendrovė yra karšto vandens tiekėja. 111 daugiabučių namų gyventojai šią paslaugą perka iš bendrovės, o kiti 7 daugiabučių namų gyventojai pasirinko 2 apsirūpinimą karštu vandeniu būdą .

Karšto vandens tiekėjas turi įrengti, prižiūrėti ir organizuoti karšto vandens atsiskaitomųjų apskaitos prietaisų patikrą.

Plungės rajono savivaldybės tarybos sprendimas Nr. T1-282 nustatė atsiskaitomųjų karšto vandens apskaitos prietaisų mokesį 0,58 euro ct. kuriais numatė mažinti pajamas gautas už sistemų priežiūrą, tai yra primesta bendrovei prievolė suteikti karšto vandens tiekimo paslaugą, neužtikrinat finansavimo. Atsiskaitomųjų karšto vandens apskaitos prietaisų aptarnavimo mokeskis Lietuvoje svyruoja

nuo 0,80 euro ct iki 1 euro už apskaitos prietaisą Artimiausiu metu būtina parengti naują veiklos planą, t.y. per su savivaldybės institucija suderintą laikotarpį pakeisti karšto vandens kiekio matavimo priemones ir numatyti reikalingas lėšas ir finansavimo šaltinius.



Per keturis metus bendrovei pavyko sumažinti 10,4 tūkst.m³ (nuo 15,7 tūkst. m³ iki 5,3 tūkst. m³) faktines karšto vandens netektis daugiabučių namų tinkluose ir užtikrinti vartotojams 3,5 proc. (nuo 56,69 iki 54,71 kw) mažesnę šilumos kiekį vienam m³ karšto vandens ruošimui, t.y. kintamosios karšto vandens kainos mažėjimą.

2.lentelėje: Karšto vandens veiklos rodiklių dinamika

Pavadinimas	Mato vnt.	2012 m.	2013 m.	2014 m.	2015 m	Pokytis 2015/2014
1. Nupirkto geriamojo vandens kiekis	tūkst.m ³	107,63	100,85	94,28	94,47	0,2
2. Realizuoto karšto vandens kiekis	tūkst.m ³	90,74	91,37	87,89	89,44	+1,76
3. Karšto vandens netektys daugiabučių namų tinkluose	tūkst.m ³	16,89	9,48	6,39	5,03	-1,36
	%	15,7	9,4	6,8	5,3	x

Viso per penkis metus bendrovė pakeitė 4374 skaitiklius. Vadovaujantis metrologijos įstatymu skaitikliams butuose kas 6 metai turi būti atliekama metrologinė patikra arba jie pakeičiami naujais. To nepadarius, karšto vandens tiekimo paslauga ženkliai pabrangs, nes bus taikomas normatyvinis 92 ltr. per parą karšto vandens kiekis vienam žmogui. Per 2015 metus už pastatų šildymo ir karšto vandens sistemų priežiūros paslaugą gauta 66,6 tūkst. eurų pajamų, o sąnaudų priskirta 114,2 tūkst.eurų. Priežastis - daugiabučių namų šildymo ir karšto vandens sistemų priežiūros paskaičiuoti maksimalūs priežiūros tarifai, Plungės rajono savivaldybės tarybos sprendimu dar 2010 m. buvo nepagrįstai sumažinti ketvirtadaliu.

Rezultate karšto vandens aptarnavimo ir sistemų priežiūros paslauga- nuostolingos, todėl būtina iš esmės spręsti šių paslaugų užtikrinimo galimybes dirbti efektyviai.

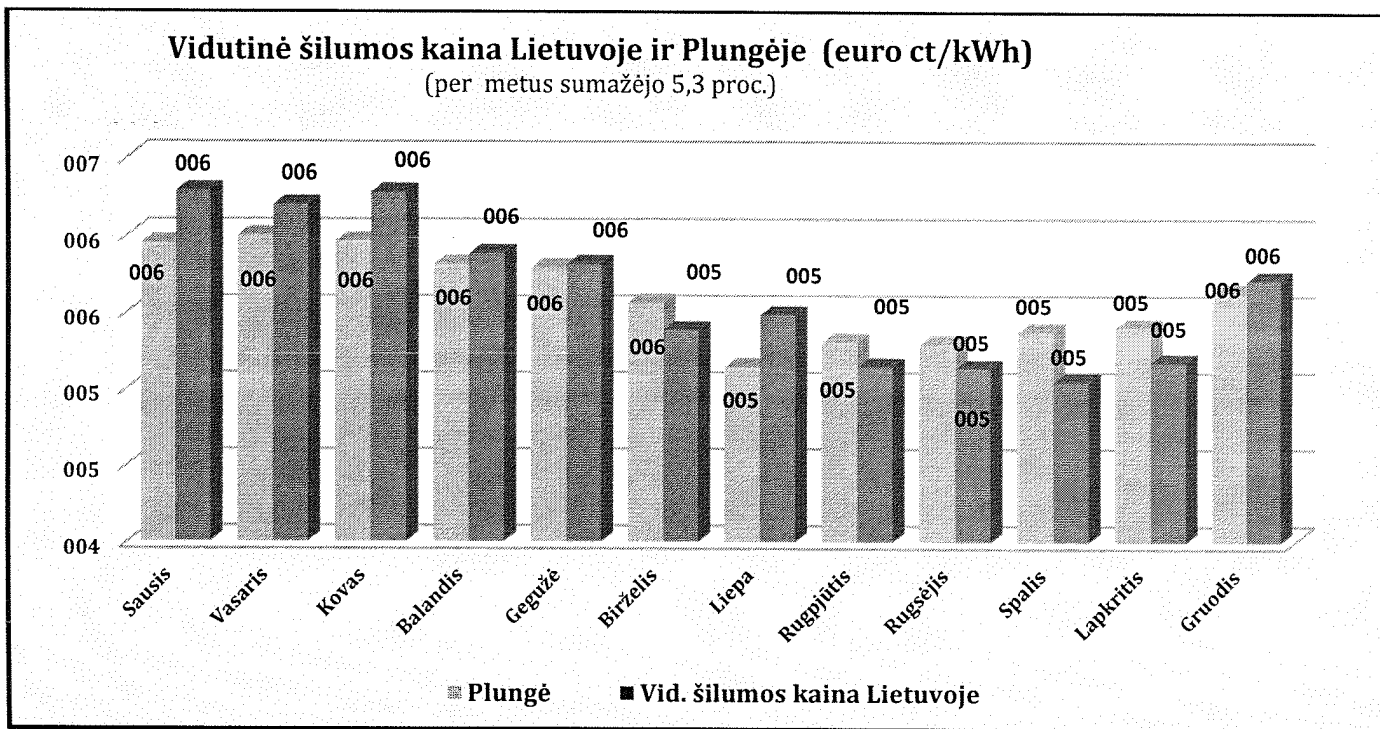
4. ŠILUMOS IR KARŠTO VANDENS KAINOS

Bazinės šilumos kainos dedamosios UAB „Plungės šilumos tinklai“ Valstybinės kainų ir energetikos kontrolės komisijos nustatytos 2012m. gegužės 29 d. nutarimu Nr. 03-121 penkių metų laikotarpiui.

Bazinė šilumos kaina – tai Valstybinės kainų ir energetikos kontrolės komisijos nustatyta šilumos vienos kilovatvalandės kaina (ct/kWh) vadovaujantis „Šilumos kainų nustatymo metodika“ (Žin., 2009, Nr.

92-3959). Šilumos kaina susideda iš šilumos gamybos, šilumos perdavimo ir šilumos pardavimo dedamųjų. Šilumos kainos dydį ir jos kintamą sąlygoja kintamos ir sąlyginai pastovios šilumos tiekimo sąnaudos, todėl galutinė kaina skaidoma į pastoviąją ir kintamąją šilumos kainos dedamąsias.

Pastoviąją šilumos kainos dedamąją sąlygoja nusidėvėjimas, darbo užmokestis ir socialinio draudimo įmokos, remonto ir kitos paslaugos (fiksotos), mokesčiai, palūkanos, t.y. bendrovės veiklos sąnaudos. Pastovioji dedamoji po perskaičiavimo įsigaliojo nuo 2014 m. gruodžio 1 d. ir galioja šiandien.



Plungės raj. savivaldybės tarybos sprendimas 2014-10-30 Nr. T1-299 nustatyta šilumos kainos pastovioji dalis sudaro 2,15 euro ct/kWh (buvo 1,62 euro ct/kWh). Šilumos kainos pastovioji dedamoji dėl įvykdytos investicijos (naujo biokuro katilo įrengimas Lentpjūvės g.katilinėje), didėjo bet gamtinių dujų sumažinimas nuo 1,2 mln. tūkst. m³ iki 0,6 tūkst. m³ užtikrino kintamosios kainos dalies, o kartu ir galutinės šilumos kainos vartotojams mažėjimą. Vidutinė 2015 metų šilumos kaina yra 4 proc. (5,7 euro ct/kWh) mažesnė nei 2014 metais (5,94 euro ct/kWh).

Nuo 2015 metų vertinama, kaip šilumos tiekėjai laikėsi Energijos išteklių rinkos įstatymo nuostatų t.y. ne mažiau kaip 50 procentų biokuro įsigyti biržoje. Per 2015 metus bendrovė sunaudojo 1944,2 tne. medienos kilmės sąlyginio kuro. UAB „Plungės šilumos tinklai“ 2015 metais sudarė 8 sandorius medžio skiedrai (viso 1182 t ne) ir 2 sandorius medžio granulėms (20 t ne) pirkti per biokuro biržą ir užtikrino ekonominį naudingumą.

Karšto vandens kainos dedamąsias nustato Valstybinė kainų ir energetikos kontrolės komisija. Bendrovė, atsižvelgdama į nustatytas karšto vandens kainas dedamąsias ir pakitusias šilumos ir geriamo vandens kainas kiekvieną mėnesį apskaičiuoja ir viešai informuoja vartotojus apie karšto vandens galutinę kainą bendrovės internetiniame puslapyje www.plungessiluma.lt.

Statistinė šilumos kaina Lietuvoje per 2015 metus buvo didesnė nei bendrovės šilumos kaina, kuri per metus sumažėjo 5,4 proc. (2015 m. sausis 5,95 euro ct/kWh – 2015 m gruodis 5,63 euro ct/kWh).

5.INVESTICIJOS

2015 metais bendrovė atliko investicijų už 77,8 tūkst. eurų. Bendrovė už 16,3 tūkst. eurų įsigijo ir pakeitė 36 vnt. fiziškai susidėvėjusių ir nepaėjęs metrologinės patikros įvadinis šilumos apskaitos prietaisus, atliko asfaltbetonio dangos įrengimą Lentpūvės gatvės katilinės teritorijoje už 12,9 tūkst eurų ir pagerino privažiavimą biokurui iškrauti, įsigijo gamybinio ūkinio inventoriaus, ir atliko bendrųjų poreikių investicijas.

Nors Bendrovė šilumos gamybos šaltiniuose padarė didelę pažangą, tačiau spartesnei modernizacijai trukdo bendrovės ekonominė padėtis, nes kreditiniai ištekliai riboti. Bendrovės investicijos nukreiptos į gamybos efektyvumo, patikimumo gerinimą bei trasų nuostolių ir kuro sąnaudų mažinimą.

BK laikotarpiu patvirtintame valdomo turto priežiūros ir eksploatavimo plane gamyboje ir perdavimo remonto darbams skirta tik 42 tūkst. eurų, kurios nukreiptos licenzijuojamos veiklos užtikrinimui.

Bendrovė domisi ir analizuoja rinkos pokyčius ir svarsto visas galimybes ateityje dalyvauti investicijų programose renovuojant vamzdynus, vietinių išteklių panaudojimo didinimą ir t.t.

Visos investicijos yra derinamos su Plungės rajono savivaldybės taryba o jų ekonominį vertinimą atlieka kainų Komisija.

6.EFEKTYVUMAS

2015 m. įmonės finansinė būklė pagerėjo, lyginant su prieš taiėjusiais metais. 2015 m. bendrovė dirbo pelningai. Tam įtakos turėjo pirma - sėkmingas sandoris pardavus ATL ir gavus 191 tūkst. eurų pajamų ir nuo 2014 m. gruodžio 1 d. pasikeitusi šilumos tiekimo kaina, kurioje įvertinta atliktos investicijos turto grąža (naujo biokuro katilo įrengimas Lentpjūvės g. katilinėje už 1565,1 tūkst.eurų). Šiuo metu derinama 2014 metais užbaigta investicija į naujos magistralės paklojimą iš Lentpjūvės katilinės į Stoties gatvės dujines katilines už 712 tūkst. eurų, todėl jos grąža bus vertinama šiais metais.

Nuo 2012 metų bendrovė sąnaudas iš šilumos verslo sumažino 1 mln. eurų nuo 4,1 mln eurų iki 3,1 mln eurų, dėl gamtinių dujų snors vidutinės kuro rinkos kainos svyravo nežymiai, tačiau ben

RODIKLIAI	Mato vnt.	2013 m.	2014 m.	2015 m.	Pokytis 2015/2014
1. Pajamos (iš šilumos verslo)	eurai	3.671.161	3.227.877	3.123.120	x
2. Sąnaudos (iš šilumos verslo)	eurai	3.742.533	3.158.391	3.097.929	
2. Rezultatas (galutinis)	eurai	-186.526	-76.041	138.810	x
3. Ilgalaikis turtas	eurai	5.545.522	5.384.369	5.047.399	x
4. Trumpalaikis turtas	eurai	2.105.353	1.384.832	1.111.424	x
iš jo pirkėjų įsiskolinimas	eurai	1.407.177	1.166.969	975.306	-191.663
5. Ilgalaikiai įsipareigojimai	eurai	1.640.781	1.585.701	2.127.136	-701.104
6.Trumpalaikiai įsipareigojimai	eurai	3.226.308	2.403.969	1.161.430	
iš jų įsipareigojimai tiekėjams	eurai	2.468.997	1.809.042	478.009	-1.331.033

Bendrovė jaučia apyvartinių lėšų trūkumą, todėl ir šiais metais atsiskaitymui su tiekėjais buvo priversta imti ilgalaikę (penkiems metams) 1,1 mln. eurų paskolą. Aktuali problema menkas įmonės likvidumas, nors už 2015 metus stebimas pagerėjimas 0,96 koef. (2014 m.-0,58) t.y. už 2015 m. bendrovė turi 1161 tūkst. eurų trumpalaikių įsipareigojimų, tuo tarpu kai trumpalaikis turtas lygus 1111 tūkst. eurų (atitinkamai 2014 m. 2404 tūkst.eurų ir 1385 tūkst.eurų). Šiais metais bendrovei pavyko 1,3 mln. eurų (nuo 1,8 iki 0,5 mln. eurų) sumažinti įsipareigojimus tiekėjams, tačiau sunkiai sekasi prognozuoti mokumo būklę.

Įmonės grynas pelningumas 4,4 proc. dėl iš kitos veiklos gautų pajamų, tačiau veiklos pelningumas tik 1 proc.

Bendrovė paslaugas parduoda skolon, todėl svarbi laiko tarp pardavimo ir apmokėjimo momento trukmė. Bendrovės vartotojų įsiskolinimo vidurkis už 2015 m yra 112,4 dienos, o šilumos tiekimo įmonių vidurkis (85). Lieka žemas einamojo likvidumo koeficientas 0,99, todėl finansinė investicinė veikla kiekvienais metais yra nuostolinga, o bendrovė patiria apyvartinių lėšų trūkumą.

Kiekvienais metais kainų komisija atlieka visų šilumos tiekėjų daugiau nei 60 dienų pradelstų finansinių įsipareigojimų analizę, įpareigodama bendrovės pateikti paaiškinimus dėl esamos finansinės situacijos, taigi ši problema aktuali ir mūsų bendrovei.

Atlikus preliminarų vertinimą už 2015 metus bendrasis finansinis pajėgumas 1,75 (nustatytas 2014 m. šilumos ūkio sektorius finansinio pajėgumo normatyvinio rodiklio žemutinė reikšmė 1,75).

Visumoje vertinant bendrovės rezultatus už 2015 metus stebimas rezultatų pagerėjimas. Žemiau pateikiame 2013 – 2015 metų finansinių rodiklių analizę

Eil. Nr.	Finansinės būklės rodikliai		2015 m.		2014 m.		2013 m.	
	Rodiklio pavadinimas	Skaičiavimo formulė	Apskaičiuot os rodiklio reikšmės	Apskaičiuot os rodiklio reikšmės balas K_i	Apskaičiuot os rodiklio reikšmės	Apskaičiuot os rodiklio reikšmės balas K_i	Apskaičiuot os rodiklio reikšmės	Apskaičiuot os rodiklio reikšmės balas K_i
1	2	3	4	5	4	5	4	5
I.	Pajamų apsaugos rodikliai							
1.	Grynasis pelningumas (R1)	(grynasis pelnas / pardavimai ir paslaugos) x 100	4,44	2	-2,36	1	-5,08	1
II.	Finansinio sveto rodikliai							
2.	Įsiskolinimo koeficientas (R2)	(visi įsipareigojimai / turtas) x 100	53,4	3	58,9	3	63,61	3
3.	Einamojo likvidumo koeficientas (R3)	trumpalaikis turtas / trumpalaikiai įsipareigojimai	0,96	1	0,58	1	0,65	1
III.	Komercinio aktyvumo rodikliai							
4.	Pirkėjų įsiskolinimo kof. (360 d.) (R8)	(pirkėjų įsiskolinimas / pardavimai ir paslaugos) x 360	112,4	1	132,0	1	138,0	2
IV.	Įmonės bendrasis finansinio pajėgumo rodiklis (BR)							
5.	Bendrasis finansinio pajėgumo rodiklis (BR)	$\frac{\sum_{i=1}^8 K_i}{8}$	1,75		1,50		1,75	

7.VEIKLOS PLANAS

Bendrovės tikslai

Pagrindinis bendrovės tikslas – užtikrinti patikimą šilumos tiekimą vartotojams, ir efektyvų šilumos perdavimo tinklo eksploatavimą, laikantis aplinkos apsaugos ir visuomenės sveikatos saugos reikalavimų.

2016 m. bendrovė planuoja pagaminti 22 tūkst. MWh šiluminės energijos, nupirkti 40 tūkst. MWh. Paruošti 90 tūkst. m³ karšto vandens.

Pagal suderintą grafiką vykdoma skolininkų prevencinė politika. Per 2015 m. antstoliai išieškojo 29,7 tūkst. eurų (2014 m – 53,4 tūkst. eurų; 2013 m. 70,3 tūkst. eurų.), gyventojams įteikti 595 raginimai (2014 m – 595; 2013 m.-1180). Su UAB „Gelvora“ metams pasirašyta skolų išieškojimo sutartis, nepratęsta, nes bendrovė pasirinko kitą skolų išieškojimo būdą.

Bendrovei lieka aktuali problema su savivaldybei priklausančiais butais dėl vartotojų įsiskolinimo, nes skola siekia 146 tūkst. eurų (2014 m.- 124,1 tūkst. eurų) ir turi tendenciją didėti.

Pardavimai

2016 m. bendrovė planuoja parduoti 50 tūkst. MWh šiluminės energijos. Artimiausioje ateityje pokių rinkoje dėl galimybių didinti šilumos vartotojų nenumatyta, o pardavimų mažėjimas planuojamas dėl namų renovacijos. Šilumos suvartojimas priklauso nuo pastatų būklės ir šildymo bei karšto vandens sistemų priežiūros, nes mokėjimas už šilumą priklauso nuo šilumos kiekio ir šilumos kainos. Jautriausiai

šilumos išlaidos būstui atsiliepia pasenusių daugiabučių namų gyventojams, dėl didesnio šilumos kiekio suvartojimo. 2015 m. vidutinė vieno kvadrato kaina 0,93 euro ct/ m², renovuotų - 0,24 euro ct/ m².

Bendrovė planuoja 2016 metais realizuoti 85 m³ tūkst. karšto vandens. Vidutiniškai vienas karšto vandens vartotojas per mėnesį suvartoja 1 m³.

2016 m. numatyta pelninga šilumos gamybos veikla.

Personalas

2015 m. pabaigoje bendrovėje dirbo 67 darbuotojai (2014m_ 65), tame tarpe 17 sezoniniai. Darbininkai sudaro 84 proc. visų darbuotojų, vadovai ir specialistai – 16 proc.

Darbuotojų mokymas bei atliekamų pareigų atsakomybės ir motyvacijos už pasiektus rezultatus didinimas. Efektyvumo didinimas, personalo įgūdžių tobulinimas, naujų gamybos ir informacinių technologijų įsisavinimas.

Prioritetai

Bendrovė nuosekliai atnaujinama bendrovės interneto svetainėje www.plungesiluma.lt pateikiamą informaciją, informuodama vartotojus ir žiniasklaidą apie priimamus sprendimus. Įstatymų pokyčiai ir aktyvesnis rinkos reguliavimas skatina ieškoti galimybių informaciją pateikti suprantamai ir paprastai, tuo pačiu ugdyti energetinį raštingumą, domėtis šio sektoriaus aktualijomis.

Svarbiausias bendrovės informacinės veiklos principas - skaidrumas ir prieinamumas, užtikrinant, kad visi besidomintys galėtų lengvai ir greitai rasti aktualią, aiškiai bei suprantamai pateikiamą informaciją, o vartotojų konsultavimas tampa vis svarbesnė bendrovės veikla.

Šiais metais bendrovė daug dėmesio skyrė viešųjų pirkimų organizavimo skaidrumui ir viešinimui užtikrinti.

Investicijos

Bendrovės investicijos būtinos šilumos tiekimo veikloje naudojamo turto atstatymui. 2016 m. planuose numatytos investicijos licenzijuojamai šilumos tiekimo veiklai vykdyti. Šiuo metu investicijų planas 2016 m.(150 tūkst. eurų) rengiamas derinti Plungės rajono savivaldybės taryboje. Esamų sistemų atstatymui bei šilumos tiekimo saugumui ir patikimumui užtikrinti planuojama suma 58 tūkst. eurų, dar 58 tūkst. eurų planuojama gamybai (Platelių gimnazijos katilinėje kondensacinio ekonomizerio pastatymui – 15 tūkst. eurų, teleskopinio krautuvo įsigijimui 30 tūkst. eurų ir kitoms).

Planuodami investicijas įvertinome bendrovės turimus finansinius resursus, todėl investicijos bus atliekamos iš bendrovės lėšų.

Išanalizavus ir apibendrinus įvairių ataskaitų duomenis, stebimas bendrovės vykdomos veiklos finansinis stabilumas, tačiau bendrovė ir ateityje formuoja efektyvumo užduotis visoms tiekiamoms paslaugoms, užtikrindama šilumos kainos stabilumą.

Bendrovė savo gamybiniuose šaltiniuose užtikrina Plungės miesto gyventojams, kaip garantą turėti pigesnę šilumą ir būti laisvi nuo gamtinių dujų rinkos kainų svyravimų. Bendrovė ir toliau ieškos naujų sprendimų kaip mažinti šilumos energijos savikainą, mažinti šilumos nuostolius, taupiai naudoti turimus išteklius ir atsargas.

Generalinis direktorius



Petras Piekus

UAB "Plungės šilumos tinklai"

(įmonės pavadinimas)

170535455 V.Mačernio g. 19, LT-90142, Plungė

(įmonės kodas, adresas, kiti duomenys)

2015 m. gruodžio 31 d. BALANSAS

2016-02-08

(ataskaitos sudarymo data)

2015 01 01-2015 12 31

(ataskaitinis laikotarpis)

eurai

(ataskaitos tikslumo lygis ir valiuta)

	TURTAS	Pastabos Nr.	Finansiniai metai	Praeję finansiniai metai
A.	ILGALAIKIS TURTAS		5047399	5384369
I.	NEMATERIALUSIS TURTAS		25127	7424
I.1.	Plėtros darbai			
I.2.	Prestižas			
I.3.	Patentai, licencijos			
I.4.	Programinė įranga		4877	7424
I.5.	Kitas nematerialusis turtas		20250	
II.	MATERIALUSIS TURTAS		5022272	5376945
II.1.	Žemė			
II.2.	Pastatai ir statiniai		1181889	1204789
II.3.	Mašinos ir įrengimai		3697730	4003183
II.4.	Transporto priemonės		29796	37079
II.5.	Kita įranga, prietaisai, įrankiai ir įrenginiai		112857	131894
II.6.	Nebaigta statyba			-
II.7.	Kitas materialusis turtas			
II.8.	Investicinis turtas		-	-
II.8.1.	Žemė			
II.8.2.	Pastatai			
III.	FINANSINIS TURTAS		-	-
III.1.	Investicijos į dukterines ir asocijuotas įmones			
III.2.	Paskolos asocijuotoms ir dukterinėms įmonėms			
III.3.	Po vienerių metų gautinos sumos			
III.4.	Kitas finansinis turtas			
IV.	KITAS ILGALAIKIS TURTAS		-	-
IV.1.	Atidėtojo mokesčio turtas			
IV.2.	Kitas ilgalaikis turtas			
B.	TRUMPALAIKIS TURTAS		1111424	1384832
I.	VYKDYTI SUTARTYS		66465	70698
I.1.	Atsargos		54743	67212
I.1.1.	Žaliavos ir komplektavimo gaminiai		52199	65197
I.1.2.	Nebaigta gamyba			
I.1.3.	Pagaminta produkcija			
I.1.4.	Pirktos prekės, skirtos perparduoti		2544	2015
I.1.5.	Ilgalaikis materialusis turtas, skirtas parduoti			
I.2.	Išankstiniai apmokėjimai		11722	3486
I.3.	Nebaigtos vykdyti sutartys			
II.	PER VIENERIUS METUS GAUTINOS SUMOS		980738	1289331
II.1.	Pirkėjų įsiskolinimas		975306	1166969
II.2.	Dukterinių ir asocijuotų įmonių skolos			
II.3.	Kitos gautinos sumos		5432	122362
III.	KITAS TRUMPALAIKIS TURTAS		-	-
III.1.	Trumpalaikės investicijos			
III.2.	Terminuoti indėliai			
III.3.	Kitas trumpalaikis turtas			
IV.	PINIGAI IR PINIGŲ EK VIVALENTAI		64221	24803
	TURTO IŠ VISO:		6158823	6769201

	NUOSAVAS KAPITALAS IR ĮSIPAREIGOJIMAI	Pastabos Nr.		
C.	NUOSAVAS KAPITALAS		2129654	1988664
I.	KAPITALAS		1664037	1661857
I.1.	Įstatinis (pasirašytasis)		1664037	1661857
I.2.	Pasirašytasis neapmokėtas kapitalas (-)			
I.3.	Akcijų priedai			
I.4.	Savos akcijos (-)			
II.	PERKAINOJIMO REZERVAS (REZULTATAI)			
III.	REZERVAI		325187	400488
III.1.	Privalomasis		35567	35567
III.2.	Savoms akcijoms įsigyti			
III.3.	Kiti rezervai		289620	364921
IV.	NEPASKIRSTYTASIS PELNAS (NUOSTOLIAI)		140430	(73681)
IV.1.	Ataskaitinių metų pelnas (nuostoliai)		138810	(76041)
IV.2.	Ankstesnių metų pelnas (nuostoliai)		1620	2360
D.	DOTACIJOS, SUBSIDIJOS		740603	790867
E.	MOKĖTINOS SUMOS IR ĮSIPAREIGOJIMAI		3288566	3989670
I.	PO VIENERIŲ METŲ MOKĖTINOS SUMOS IR ILGALAIKIAI ĮSIPAREIGOJIMAI		2127136	1585701
I.1.	Finansinės skolos		2116061	1570959
I.1.1.	Lizingo (finansinės nuomos) ar panašūs įsipareigojimai			
I.1.2.	Kredito įstaigoms		2116061	1570959
I.1.3.	Kitos finansinės skolos			
I.2.	Skolos tiekėjams			
I.3.	Gauti išankstiniai apmokėjimai			
I.4.	Atidėjiniai		-	-
I.4.1.	Įsipareigojimų ir reikalavimų padengimo			
I.4.2.	Pensijų ir panašių įsipareigojimų			
I.4.3.	Kiti atidėjiniai			
I.5.	Atidėtojo mokesčio įsipareigojimas		11075	14742
I.6.	Kitos mokėtinos sumos ir ilgalaikiai įsipareigojimai			
II.	PER VIENERIUS METUS MOKĖTINOS SUMOS IR TRUMPALAIKIAI ĮSIPAREIGOJIMAI		1161430	2403969
II.1.	Ilgalaikių skolų einamųjų metų dalis		569380	507200
II.2.	Finansinės skolos		-	-
II.2.1.	Kredito įstaigoms			
II.2.2.	Kitos skolos			
II.3.	Skolos tiekėjams		478009	1809042
II.4.	Gauti išankstiniai apmokėjimai		14	14
II.5.	Pelno mokesčio įsipareigojimai		33384	
II.6.	Su darbo santykiais susiję įsipareigojimai		78469	70347
II.7.	Atidėjiniai			
II.8.	Kitos mokėtinos sumos ir trumpalaikiai įsipareigojimai		2174	17366
	NUOSAVO KAPITALO IR ĮSIPAREIGOJIMŲ IŠ VISO:		6158823	6769201

Generalinis direktorius
(įmonės vadovo pareigų pavadinimas)

Vyr. buhalterė
(vyriausiojo buhalterio (buhalterio)
arba galinčio tvarkyti apskaitą kito
asmens pareigų pavadinimas)

Petras Piekus
(vardas ir pavardė)

Regina Mickevičienė
(vardas ir pavardė)



UAB "Plungės šilumos tinklai"

(įmonės pavadinimas)

V. Mačernio g. 19, LT-90142, Plungė 170535455

(įmonės kodas, adresas, kiti duomenys)

2015 m. gruodžio 31 d. PELNO (NUOSTOLIŲ) ATASKAITA

2016-01-26

(ataskaitos sudarymo data)

2015-01-01-2015-12-31
(ataskaitinis laikotarpis)eurai
(ataskaitos tikslumo lygis ir valiuta)

Eil. nr.	STRAIPSNIAI	Pastabos Nr.	Finansiniai metai	Praėję finansiniai metai
I.	PARDAVIMO PAJAMOS		3123120	3227876
II.	PARDAVIMO SAVIKAINA		2696884	3026690
III.	BENDRASIS PELNAS (NUOSTOLIAI)		426236	201186
IV.	VEIKLOS SAŃAUDOS		401045	454738
IV.1.	Pardavimo		78434	82255
IV.2.	Bendrosios ir administracinės		322611	372483
V.	TIPINĖS VEIKLOS PELNAS (NUOSTOLIAI)		25191	(253552)
VI.	KITA VEIKLA		214907	286390
VI.1.	Pajamos		322963	376214
VI.2.	Šnaudos		108056	89824
VII.	FINANSINĖ IR INVESTICINĖ VEIKLA		(71571)	(105563)
VII.1.	Pajamos		6722	6318
VII.2.	Šnaudos		78293	111881
VIII.	ĮPRASTINĖS VEIKLOS PELNAS (NUOSTOLIAI)		168527	(72725)
IX.	PAGAUTĖ		-	-
X.	NETEKIMAI		-	-
XI.	PELNAS (NUOSTOLIAI) PRIEŠ APMOKESTINIMĄ		168527	(72725)
XII.	PELNO MOKESTIS		29717	3316
XIII.	GRYNASIS PELNAS (NUOSTOLIAI)		138810	(76041)

_____ Generalinis direktorius
(įmonės vadovo pareigų pavadinimas)

_____ Vyr. buhalterė
(vyriausiojo buhalterio (buhalterio) arba galinčio tvarkyti apskaitą kito asmens pareigų pavadinimas)

Petras Piekus
(vardas ir pavardė)

Regina Mickevičienė
(vardas ir pavardė)

	Apmokėtas įstatinis kapitalas	Akcijų priedai	Savos akcijos (-)	Perkainojimo rezervas (rezultatai)		Įstatymo numatyti rezervai		Kiti rezervai	Nepaskirstytasis pelnas (nuostoliai)	Iš viso
				Ilgalaikio materialio turto	Finansinio turto	Privalomasis	Savoms akcijoms įsigyti			
12. Sudaryti rezervai							364921		(364921)	-
13. Panaudoti rezervai							(8689)	(521316)	530005	-
14. Įstatinio kapitalo didinimas (mažinimas)										-
15. Įnašai nuostoliams padengti										-
16. Likutis praėjusių finansinių metų pabaigoje 2014	1661857	-	-	-	-	35567	-	364921	(73681)	1988664
17. Ilgalaikio materialio turto vertės padidėjimas (sumažėjimas)										-
18. Finansinio turto vertės padidėjimas (sumažėjimas)										-
19. Savų akcijų įsigijimas (pardavimas)										-
20. Pelno (nuostolių) ataskaitoje nepripažintas pelnas (nuostoliai)										-
21. Ataskaitinio laikotarpio grynas pelnas (nuostoliai)									138810	138810
22. Dividendai										-
23. Kitos išmokos										-
24. Sudaryti rezervai								289620	(289620)	-
25. Panaudoti rezervai								(364921)	364921	-
26. Įstatinio kapitalo didinimas (mažinimas)	2180									2180
27. Įnašai nuostoliams padengti										-
28. Likutis ataskaitinių finansinių metų pabaigoje 2015	1664037	-	-	-	-	35567	-	289620	140430	2129654

Gneralinis direktorius
(įmonės vadovo pareigų pavadinimas)

Petras Piekus
(vardas ir pavardė)

Vyr. buhalterė
(vyriausiojo buhalterio (buhalterio) arba galinčio tvarkyti apskaitą kito asmens pareigų pavadinimas)

Regina Mickevičienė
(vardas ir pavardė)

(parašas)

(parašas)

UAB PLUNGĖS ŠILUMOS TINKLAI

(įmonės pavadinimas)

170535455, V. Mačernio g. 19, Plungė LT90142

(įmonės kodas, adresas, kiti duomenys)

Ptvirtinta

2016-04- protokolo Nr. 1

2015 m. gruodžio 31 d. PINIGŲ SRAUTŲ ATASKAITA

2016.01.29

(ataskaitos sudarymo data)

2015-01-01-2015-12-31

(ataskaitinis laikotarpis)

eurai

(ataskaitos tikslumo lygis ir
valiuta)

Eil. Nr.	Straipsniai	Pastabos Nr.	Finansiniai metai	Praėję finansiniai metai
I.	Pagrindinės veiklos pinigų srautai			
I.1.	Ataskaitinio laikotarpio pinigų įplaukos (su PVM)		3971835	4508106
I.1.1.	Pinigų įplaukos iš klientų		3970142	4171406
I.1.2.	Kitos įplaukos		1693	336700
I.2.	Ataskaitinio laikotarpio pinigų išmokos		(4488691)	(4189738)
I.2.1.	Pinigai, sumokėti žaliavų, prekių ir paslaugų tiekėjams (su PVM)		(3802976)	(3598730)
I.2.2.	Pinigų išmokos, susijusios su darbo santykiais		(644474)	(569660)
I.2.3.	Sumokėti į biudžetą mokesčiai		(21164)	(1480)
I.2.4.	Kitos išmokos		(20077)	(19868)
	Grynieji pagrindinės veiklos pinigų srautai		(516856)	318368
II.	Investicinės veiklos pinigų srautai			
II.1.	Ilgalaikio turto (išskyrus investicijas) įsigijimas			(377464)
II.2.	Ilgalaikio turto (išskyrus investicijas) perleidimas			40040
II.3.	Ilgalaikių investicijų įsigijimas			
II.4.	Ilgalaikių investicijų perleidimas			
II.5.	Paskolų suteikimas			
II.6.	Paskolų susigrąžinimas			
II.7.	Gauti dividendai, palūkanos			
II.8.	Kiti investicinės veiklos pinigų srautų padidėjimai			
II.9.	Kiti investicinės veiklos pinigų srautų sumažėjimai			
	Grynieji investicinės veiklos pinigų srautai		-	(337424)
III.	Finansinės veiklos pinigų srautai			


III.1.	Pinigų srautai, susiję su įmonės savininkais		-	-
III.1.1.	Akcijų išleidimas			
III.1.2.	Savininkų įnašai nuostoliams padengti			
III.1.3.	Savų akcijų supirkimas			
III.1.4.	Dividendų išmokėjimas			
III.2.	Pinigų srautai, susiję su kitais finansavimo šaltiniais		556330	(285206)
III.2.1.	Finansinių skolų padidėjimas		1100000	463392
III.2.1.1.	Paskolų gavimas		1100000	463392
III.2.1.2.	Obligacijų išleidimas			
III.2.2.	Finansinių skolų sumažėjimas		(543670)	(748598)
III.2.2.1.	Paskolų grąžinimas		(486910)	(678519)
III.2.2.2.	Obligacijų supirkimas			
III.2.2.3.	Sumokėtos palūkanos		(50953)	(56312)
III.2.2.4.	Lizingo (finansinės nuomos) mokėjimai		(5807)	(13767)
III.2.3.	Kitų įmonės įsipareigojimų padidėjimas			
III.2.4.	Kitų įmonės įsipareigojimų sumažėjimas			
III.2.5.	Kiti finansinės veiklos pinigų srautų padidėjimai		1	
III.2.6.	Kiti finansinės veiklos pinigų srautų sumažėjimai		(57)	(54031)
	Grynieji finansinės veiklos pinigų srautai		556274	(339237)
IV.	Valiutų kursų pasikeitimo įtaka grynujų pinigų ir pinigų ekvivalentų likučiui			
V.	Grynasis pinigų srautų padidėjimas (sumažėjimas)		39418	(358293)
VI.	Pinigai ir pinigų ekvivalentai laikotarpio pradžioje		24803	383096
VII.	Pinigai ir pinigų ekvivalentai laikotarpio pabaigoje		64221	24803

Generalinis direktorius

(įmonės vadovo pareigų pavadinimas)

Vyr. buhalterė

(vyriausiojo buhalterio (buhalterio) arba galinčio tvarkyti apskaitą kito asmens pareigų pavadinimas)



(parašas)

Petras Piekus

(vardas ir pavardė)



(parašas)

Regina Mickevičienė

(vardas ir pavardė)

UAB „PLUNGĖS ŠILUMOS TINKLAI“

2015 m. metinių finansinių ataskaitų
aiškinamasis raštas

METINIŲ FINANSINIŲ ATASKAITŲ AIŠKINAMASIS RAŠTAS

(Visos sumos yra eurais, jei nenurodyta kitaip)

I. BENDROJI DALIS

UAB „Plungės šilumos tinklai“ (toliau visur – Bendrovė) yra uždaroji akcinė bendrovė, įregistruota 1998 m. kovo 15 d. Bendrovės registracijos Juridinių asmenų registre kodas 170535455. Galiojanti Bendrovės įstatų redakcija įregistruota Juridinių asmenų registre 2015 m. gruodžio 1 d.

Bendrovės buveinės adresas yra Mačernio g. 19, Plungė. Pagrindinė Bendrovės veikla vykdoma adresu: V. Mačernio g. 19, Lentpjūvės g. 14, Telšių g. 15, Plungė ir kitose Plungės miesto ir Plungės r. kaimų katilinėse. Finansiniai Bendrovės metai sutampa su kalendoriniais metais.

Bendrovės veikla: pagal EVRK – 353000 garo tiekimas ir oro kondicionavimas. Bendrovės pagrindinės pajamos uždirbamos iš šiluminės energijos pardavimo.

Bendrovė filialų ir atstovybių, dukterinių ir asocijuotų įmonių 2015 gruodžio 31 d. neturėjo.

Bendrovės įstatinis kapitalas 2015 m. gruodžio 31 d. sudarė 1 664 037,4 Eur.

2015 m. gruodžio 31 d. Bendrovėje dirbo 67 darbuotojai, 2014 m. gruodžio 31 d. – 65 darbuotojai.

2015 m. gruodžio 31 d. Bendrovės direktoriaus pareigas ėjo Petras Piekus.

II. APSKAITOS POLITIKA

Metinės finansinės ataskaitos sudarytos pagal Lietuvos Respublikoje galiojančius teisės aktus, reglamentuojančius buhalterinę apskaitą ir finansinės atskaitomybės sudarymą bei Verslo apskaitos standartus, taip pat vadovaujantis įmonės, veiklos tęstinumo, periodiškumo, pastovumo, piniginio mato, kaupimo, palyginimo, atsargumo, neutralumo bei turinio svarbos apskaitos principais.

Bendrovė sudaro pilnas metines finansines ataskaitas.

Bendrovės finansinėse ataskaitose visos sumos yra pateiktos nacionaline valiuta – Eurais.

Ilgalaikis nematerialusis turtas

Nematerialiajam turtui priskiriamas turtas, neturintis materialios formos, kuriuo įmonė disponuoja ir kuri naudodama tikisi gauti tiesiogines ir netiesiogines ekonomines naudas. Išlaidos pripažįstamos nematerialiuoju turtu, jei jos atitinka šiuos kriterijus: pagrįstai tikimasi iš to turto gauti ekonomines naudas ateityje; turto įsigijimo (pasigaminimo) savikainą galima patikimai įvertinti ir atskirti nuo kito turto vertės; įmonė gali tuo turtu disponuoti, jį kontroliuoti arba apriboti teisę juo naudotis kitiems. Įsigijimo (pasigaminimo) metu nematerialusis turtas registruojamas įsigijimo (pasigaminimo) savikaina. Balanse jis parodomas likutine verte, kuri apskaičiuojama iš įsigijimo savikainos atimant sukauptą amortizaciją ir vertės sumažėjimo sumą. Amortizacija skaičiuojama tiesiogiai proporcingu (tiesiniu) metodu. Likvidacine verte nenustatoma. Amortizacijos sąnaudos priskiriamos įmonės veiklos sąnaudoms.

Bendrovė 2015 metais įsigytam nematerialiam turtui taiko turto nusidėvėjimo normatyvus, vadovaudamasi Lietuvos Respublikos 2001 m. gruodžio 20 d. Pelno mokesčio įstatymo Nr. IX-675 1 priedėliu, atsižvelgiant į turto naudojimo laiką. Turto naudojimo normatyvai yra patvirtinti Bendrovės vadovo. Nematerialaus turto minimali įsigijimo vertė yra 144,81 Eurai. Nematerialus turtas Bendrovėje amortizuojamas per 4 metus.

Nematerialiojo turto eksploatavimo ir kitos vėlesnės išlaidos priskiriamos to atskaitinio laikotarpio, kuriuo jos buvo patirtos sąnaudoms. Nematerialiojo turto vertės sumažėjimo, turto nurašymo nuostoliai priskiriami įmonės veiklos sąnaudoms. Perleidus nematerialųjį turtą pelno (nuostolių) ataskaitoje, kitos veiklos dalyje, parodomas sandorio rezultatas – pelnas arba nuostolis.

METINIŲ FINANSINIŲ ATASKAITŲ AIŠKINAMASIS RAŠTAS

(Visos sumos yra eurais, jei nenurodyta kitaip)

Ilgalaikis materialusis turtas

Ilgalaikiu materialiuoju turtu laikomas turtas, kurį įmonė valdo ir kontroliuoja, iš kurio tikisi gauti ekonomines naudas būsimaisiais laikotarpiais, kuris bus naudojamas ilgiau nei vienerius metus, kurio įsigijimo (pasigaminimo) savikainą galima patikimai nustatyti ir kurio vertė didesnė už nustatytą minimalią turto vertę.

Materialusis turtas apskaitomas įsigijimo verte, sumažinta sukaupto nusidėvėjimo ir įvertinta vertės sumažėjimo suma.

Nusidėvėjimas skaičiuojamas taikant tiesiogiai proporcingą metodą, nudėvint turto vertę iki likutinės vertės per numatomą turto naudingo tarnavimo laikotarpį. Nusidėvėjimas pradedamas skaičiuoti nuo kito mėnesio po to, kai turtas pradėtas naudoti. Nusidėvėjimo sąnaudos priskiriamos įmonės tiesioginėms gamybos, pardavimo, pardavimo ir veiklos sąnaudoms. Taip pat nusidėvėjimo sąnaudos atskirai apskaitomos kitai veiklai priklausančiam turtui, nes to reikalauja kainų nustatymo metodika. Likvidacinė vertė – 0,29 Eurai.

Bendrovė 2015 metais įsigytam materialiam turtui taiko turto nusidėvėjimo normatyvus, vadovaudamasi Lietuvos Respublikos 2001 m. gruodžio 20 d. Pelno mokesčio įstatymo Nr. IX-675 1 priedėliu, atsižvelgiant į turto naudojimo laiką. Turto naudojimo normatyvai yra patvirtinti Bendrovės vadovo. Materialus turtas Bendrovėje nudėvimas:

Turto rūšis	Metai
Gamybiniai pastatai	50
Statiniai	20-50
Mašinos ir įrengimai	5-15
Vamzdynai	20-30
Kompiuterinė technika ir ryšių priemonės	4
Baldai	7
Lengvieji automobiliai - ne senesni kaip 5 metų	6
Kiti automobiliai	10
Krovininiai automobiliai – ne senesni kaip 5 metų	4
Kitas turtas	4

Turtas priskiriamas ilgalaikiam turtui, jei jo tarnavimo trukmė yra ilgesnė nei vieneri metai ir įsigijimo vertė ne mažesnė kaip 144,81 Eur.

Pelnas arba nuostolis iš ilgalaikio materialaus turto pardavimo nustatomas kaip skirtumas tarp įplaukų ir perleisto materialaus ilgalaikio turto likutinės vertės bei yra pripažįstamas pelno (nuostolių) ataskaitoje kaip kitos veiklos pajamos arba sąnaudos.

Ilgalaikis finansinis turtas

Finansinio turto bendrovė neturi.

Atsargos

Atsargoms Bendrovėje priskiriamas trumpalaikis turtas (medžigos, žaliavos, atsarginės dalys, kuras šiluminei energijai gaminti bei pirktos prekės, skirtos perparduoti), kurį Bendrovė sunaudoja pajamoms uždirbti per vienerius metus arba per vieną Bendrovės veiklos ciklą. Registruojant atsargas apskaitoje, jos įvertinamos įsigijimo savikaina, o sudarant finansines ataskaitas – įsigijimo savikaina arba grynąja galimo realizavimo verte, atsižvelgiant į tai, kuri iš jų yra mažesnė ir atimant reikšmingus atsargų vertės sumažėjimo nuostolius. Apskaičiuodama sunaudotų gamyboje ar parduotų atsargų savikainą, Bendrovė taiko FIFO būdą (daroma prielaida, kad pirmiausiai sunaudojamos anksčiausiai įsigytos atsargos).

Gautinos sumos

Gautinas sumas sudaro pirkėjų skolos už šiluminę energiją, kompensacijos už šiluminę energiją mažas pajamas gaunančioms šeimoms, pirkėjų skolos už parduotas prekes, pirkėjų skolos už šildymo ir karšto vandens sistemų priežiūros paslaugas ir kitos gautinos sumos atėmus abejotinas skolas. Abejotinos skolos sudaro 113 320 eurų. 2015 m.

METINIŲ FINANSINIŲ ATASKAITŲ AIŠKINAMASIS RAŠTAS

(Visos sumos yra eurai, jei nenurodyta kitaip)

pripažinta 22045 eurai abejotinų skolų. 2015 m. apmokėta 3895 eurai ankstesniais finansiniais metais pripažintų abejotinų skolų. Nurašyta bankrutavusių įmonių skolų 5285,91 eurai.

Pinigai ir pinigų ekvivalentai

Pinigus sudaro pinigai banko sąskaitose bei kasoje įvairia valiuta.

Skolos

Skolos iš pradžių pripažįstamos gautų lėšų tikraja verte. Vėliau jos apskaitomos amortizuota verte, o skirtumas tarp gautų lėšų ir sumos, kurią reikės sumokėti per skolos terminą, yra įtraukiamas į laikotarpio pelną arba nuostolius. Skolinimosi išlaidos pripažįstamos sąnaudomis, kai patiriamos. Skolos priskiriamos ilgalaikėms, jei iki finansinių ataskaitų patvirtinimo datos sudaryta finansavimo sutartis įrodo, kad įsipareigojimas balanso dieną pagal pobūdį buvo ilgalaikis.

Pelno mokestis

Standartinis Lietuvos Respublikos įmonėms taikomas pelno mokesčio tarifas už 2015 m. yra 15 proc. Mokestinius nuostolius, išskyrus nuostolius dėl vertybinių popierių perleidimo, galima perkelti neribotą laikotarpį, tačiau toks perkėlimas nutraukiamas, jeigu įmonė nebetęsia veiklos, dėl kurios šie nuostoliai susidarė. Nuostoliai dėl vertybinių popierių perleidimo perkeliama ne ilgiau kaip penkerius metus.

Perkeliamų atskaitomų mokestinių nuostolių suma negali būti didesnė kaip 70 procentų mokesčio mokėtojo mokestinio laikotarpio pajamų, apskaičiuotų iš pajamų atėmus neapmokestinamąsias pajamas, leidžiamus atskaitymus ir ribojamų dydžių leidžiamus atskaitymus, išskyrus ankstesnių metų mokestinių laikotarpių nuostolius.

Pajamos

Pajamos apskaitoje pripažįstamos vadovaujantis kaupimo principu, t. y. apskaitoje registruojamos tada, kai jos uždirbamos, neatsižvelgiant į pinigų gavimą. Pajamomis laikomas tik įmonės ekonomines naudos padidėjimas. Trečiųjų asmenų vardu surinktos sumos bei pridėtinės vertės mokestis pajamomis nepripažįstamas. Metinis pajamų dydis priklauso nuo parduodamo šilumos kiekio, deklaruoto karšto vandens kiekio ir kainos, kurią reguliuoja Savivaldybė bei valstybinė kainų ir energetikos komisija, vadovaujantis kainų nustatymo metodika.

Sąnaudos

Sąnaudos apskaitoje pripažįstamos vadovaujantis kaupimo bei palyginimo principais tuo ataskaitiniu laikotarpiu, kai uždirbamos su jomis susijusios pajamos, neatsižvelgiant į pinigų išleidimo laiką. Kai per ataskaitinį laikotarpį patirtų išlaidų neįmanoma tiesiogiai susieti su konkrečių pajamų uždirbimu ir jos ateinančiais laikotarpiais neuždirbs pajamų, šios išlaidos pripažįstamos sąnaudomis tą patį laikotarpį, kada buvo patirtos. Sąnaudos įvertinamos sumokėta arba mokėtina pinigų suma, neįskaitant PVM.

Veiklos sąnaudos parodo per ataskaitinį laikotarpį patirtas išlaidas, susijusias su tipine Bendrovės veikla. Veiklos sąnaudos skirstomos į pardavimo bei bendrąsias ir administracines sąnaudas. Pardavimo sąnaudoms priskiriama ataskaitinio laikotarpio veiklos sąnaudų dalis, susijusi su prekių, paslaugų pardavimu per ataskaitinį laikotarpį. Bendrosioms ir administracinėms sąnaudoms priskiriama ataskaitinio laikotarpio veiklos sąnaudų dalis, susijusi su įmonės tipine veikla, sudarancia sąlygas ataskaitinio laikotarpio pajamoms uždirbti.

Kitai veiklai, išskyrus finansinę ir investicinę veiklą, priskiriamos šildymo ir karšto vandens sistemų priežiūros pajamos bei sąnaudos, naudoto ilgalaikio materialiojo ir nematerialiojo turto perleidimo rezultatas, bei kitos tipinei veiklai nepriskirtos pajamos ar sąnaudos.

Finansinei ir investicinei veiklai priskiriama: palūkanos, baudos, delspinigiai, užsienio valiutos kurso pasikeitimo rezultatas, banko komisiniai. Baudos ir delspinigiai pripažįstami pajamomis (sąnaudomis) tada, kai jie susidaro.

METINIŲ FINANSINIŲ ATASKAITŲ AIŠKINAMASIS RAŠTAS

(Visos sumos yra eurais, jei nenurodyta kitaip)

Valiutiniai straipsniai

Sandoriai, sudaryti užsienio valiuta apskaitomi pagal sandorio sudarymo dieną galiojusį oficialų lito ir užsienio valiutos keitimo kursą. Ataskaitinio laikotarpio pabaigoje valiutiniai likučiai perkainojami pagal paskutinės ataskaitinio laikotarpio dienos oficialų lito ir užsienio valiutos keitimo kursą. Pelnas ir nuostoliai, susidarę pasikeitus užsienio valiutų kursams, apskaitomi pelno (nuostolių) ataskaitoje.

Neapibrėžtumai

Neapibrėžti įsipareigojimai finansinėje atskaitomybėje nėra pripažįstami. Jie finansinėse ataskaitose yra aprašomi, išskyrus tuos atvejus, kai tikimybė, kad ekonominę naudą duodantys išteklių bus prarasti, yra labai maža.

Neapibrėžtas turtas finansinėje atskaitomybėje nėra pripažįstamas. Jis finansinėse ataskaitose yra tik aprašomas, kai tikimasi, kad bus gautos pajamos arba ekonominė nauda.

Pobalansiniai įvykiai

Pobalansiniai įvykiai, kurie suteikia papildomos informacijos apie Bendrovės padėtį balanso sudarymo dieną (koreguojantys įvykiai), finansinėse ataskaitose yra atspindimi. Pobalansiniai įvykiai, kurie nėra koreguojantys įvykiai, jei tai reikšminga, yra aprašomi pastabose.

II. METINIŲ FINANSINIŲ ATASKAITŲ PASTABOS

1. Ilgalaikis nematerialus turtas

Bendrovės ilgalaikio nematerialiojo turto judėjimas per 2015metus:

Litais

ĮSIGIJIMO SAVIKAINA	
2014 m. gruodžio 31 d.	13 037
Turto įsigijimas per 2015 m.	20 250
Perleistas ir nurašytas turtas per 2015 m.	
Perrašymas iš vieno straipsnio į kitą	
2015 m. gruodžio 31 d.	33 287
AMORTIZACIJA	
2014 m. gruodžio 31 d.	5 613
Amortizacija per 2015 m.	2 547
Perleisto ir nurašyto turto amortizacija per 2015 m.	

METINIŲ FINANSINIŲ ATASKAITŲ AIŠKINAMASIS RAŠTAS

(Visos sumos yra eurais, jei nenurodyta kitaip)

2015 M. GRUODŽIO 31 D. **8 160**

LIKUTINĖ VERTĖ

2015 m. gruodžio 31 d. **25 127**

2. Ilgalaikis materialusis turtas

Bendrovės ilgalaikio materialiojo turto judėjimas per 2015 metus:

Litais	Pastatai ir statiniai	Mašinos ir įrengimas	Transporto priemonės	Kita įranga	Nebaigta gamyba	Iš viso
Likutinė vertė 2014 m. gruodžio 31 d.	1 204 789	4 003 182	37 079	131 894		5 376 944
ĮSIGIJIMO SAVIKAINA						
2014 m. gruodžio 31 d.	1 605 042	7 260 283	159 485	541 328		9 566 138
Turto įsigijimas per 2015 m.	12 991	32 180	2 400	9 226		56 797
Perleistas ir nurašytas turtas per 2015 m.	1 583	84 348	17 669	5 069		108 669
Perrašymas iš vieno straipsnio į kitą 2015 m. gruodžio 31 d.	1 616 450	7 208 115	144 216	545 485		9 514 266
Nusidėvėjimas						
2014 m. gruodžio 31 d.	400 253	3 257 100	122 406	409 434		4 189 193
Nusidėvėjimas per 2015 m.	34 775	335 401	9 682	28 263		408 121
Perleisto ir nurašyto turto nusidėvėjimas per 2015 m.	467	82 116	17 668	5 069		105 320
Perrašymai iš vieno straipsnio į kitą 2015 M. GRUODŽIO 31 D.	434 561	3 510 385	114 420	432 628		4 491 994

LIKUTINĖ VERTĖ

METINIŲ FINANSINIŲ ATASKAITŲ AIŠKINAMASIS RAŠTAS

(Visos sumos yra eurai, jei nenurodyta kitaip)

2015 m. gruodžio 31 d.	1 181 889	3 697 730	29 796	112 857	5 022 272
---------------------------	-----------	-----------	--------	---------	-----------

2015 m. Bendrovė nurašė netinkamo naudoti turto, kurio pradinė vertė 108 668 eurai. Likutinė šio turto vertė sudarė 3342 eurus.

Per 2015 metus Bendrovė įsigijo ilgalaikio turto už 77759 eurus, t. sk. ūkio būdu atliko trasos pagerinimą Vytauto gatvėje už 16594 eurus.

Įsigyto turto sąrašas pateiktas žemiau:

Litais	2015 m. gruodžio 31 d.
Šiluminės trasos	16 594
Šilumos apskaitos prietaisai 36 vnt.	16 296
A/m Opel Zafira	2 400
Asfaltbetonio dangos įrengimas Lentpjūvės g.	12 992
Šilumos tinklų GIS duomenų bazė	20 250
Vokavimo mašina su spausdintuvu	5 329
Biuro baldai	2 073
Kompiuteriai 2 vnt	1234
Aukšto slėgio plovimo įrenginys	344
Kopėčios	247

Iš viso įsigyta turto: 77 759

Naudojamo nusidėvėjusio turto įsigijimo savikaina 2015 m. gruodžio 31 d. yra 1 732 023 Eur.
Įkeisto turto balansinė vertė –1 737 225 Eur.

3. Atsargos ir išankstiniai apmokėjimai

Atsargų likučiai Bendrovės finansinių metų pradžioje bei pabaigoje pateikiami žemiau:

	Medžiagos, žali avos ir kt. inventorius	Kuras šilumos gamybai	Pirktos prekės, skirtos perparduoti	Iš viso
a) Atsargų įsigijimo savikaina Praėjusių finansinių metų pabaigoje	115 878	109 235	6 957	232 070
Finansinių metų pabaigoje	25 515	26 684	2 544	54 743
b) Nukainojimas iki grynosios galimo realizavimo vertės Praėjusių finansinių metų pabaigoje	-	-	-	-
Finansinių metų pabaigoje	-	-	-	-
c) Grynoji galimo realizavimo vertė finansinių metų pabaigoje	25 515	26 684	2 544	54 743

Bendrovės išankstinius apmokėjimus sudarė:

METINIŲ FINANSINIŲ ATASKAITŲ AIŠKINAMASIS RAŠTAS

(Visos sumos yra eurai, jei nenurodyta kitaip)

	2015 12 31	2014 12 31
Išankstiniai apmokėjimai tiekėjams	9 203	721
Būsimų laikotarpių sąnaudos	2 519	11 317
Iš viso:	11 722	12 038

4. Gautinos sumos

Eurais	2015 m. gruodžio 31 d.
Pirkėjų skolos už šiluminę energiją	946 363
Pirkėjų skolos už k.v. sistemų priežiūrą	23 582
Pirkėjų skolos už prekes ir paslaugas	5 361
Gautinas PVM ir avansinis pelno mokestis	5 432
Iš viso gautinos sumos	980 738

5. Pinigai ir pinigų ekvivalentai

Pinigų likutis 2015 m. gruodžio 31 d. bendrovės apskaitos duomenimis:

Eurais	2015 m. gruodžio 31 d.
AB Swedbank	4 034,68
AB SEB bankas	7 803,63
AB Swedbank LT277300010002561049	0,00
AB DNB	5 655,05
Kasa	569,91
Pinigai kelyje	22 991,29
AB Šiaulių bankas	23 166,73
Iš viso:	64 221,29

Pinigai kelyje - tai gyventojų praėjusį mėnesį sumokėti pinigai bankuose, tačiau į bendrovės sąskaitą įplaukia sekancio mėnesio pirmą dieną.

6. Nuosavas kapitalas

2015 m. gruodžio 31 d. Bendrovės įstatinį kapitalą sudarė:

	Akcijų skaičius	Suma (Eurais)
Paprastosios akcijos	573 806	1 664 037,4
Iš viso:	573 806	1 664 037,4

2015 m. gruodžio 31 d. Bendrovės rezervus sudarė įstatymų numatytas privalomasis rezervas 35 566,79 Eur, skirtas Bendrovės nuostoliams padengti, kiti rezervai 289 620 ,02 Eur.

Bendrovė neturi įsigijusi savų akcijų. Per ataskaitinį laikotarpį Bendrovė savų akcijų neįsigijo ir neperleido.

Žemiau pateikiamas Bendrovės ataskaitinių finansinių metų pelno paskirstymo projektas:

METINIŲ FINANSINIŲ ATASKAITŲ AIŠKINAMASIS RAŠTAS

(Visos sumos yra eurais, jei nenurodyta kitaip)

	Suma (Eurais)
Ankstesnių finansinių metų nepaskirstytasis pelnas (nuostoliai) ataskaitinių finansinių metų pabaigoje	1620,32
Grynasis ataskaitinių finansinių metų pelnas (nuostoliai)	138 810
Pervedimai iš rezervų	289 620,02
Akcininkų įnašai nuostoliams padengti	-
Paskirstytinas pelnas (nuostoliai)	430 050,34
Pelno paskirstymas:	
Į privalomąjį rezervą	130 836,7
Į paskirstytinus rezervus	270 000
Kitiems tikslams	25 000
Nepaskirstytasis pelnas (nuostoliai) ataskaitinių finansinių metų pabaigoje, perkeliamas į kitus finansinius metus	4 213,62

7. Pajamų ir sąnaudų pripažinimas

Pajamų iš pagrindinės veiklos palyginamoji lentelė:

Pajamos	2015 m.	2014 m.
Pardavimai	3 123 120	3 227 876

Sąnaudų palyginamoji lentelė:

Sąnaudos	2015 m.	2014 m.
Pardavimo savikaina	2 696 884	3 026 690

Veiklos sąnaudos

Bendrovės veiklos sąnaudų palyginamoji lentelė:

Eurais	2015 m.	2014 m.
2015 Pardavimo sąnaudos	78 434	82 255
Bendrosios ir administracinės sąnaudos:	322 611	372 483
Darbo apmokėjimo ir susijusios sąnaudos	134 391	121 167
Soc. draudimo lėšos ir gar. fondas	41 755	37 965
Ilgalaikio turto nusidėvėjimo sąnaudos	45 572	40 719
t. tarpe užkonservuoto	38 471	35 943
Mokymų, kvalifikacijos sąnaudos	2 684	
Ryšių, pašto sąnaudos	1 683	1 982
Lengvojo transporto eksploatacija	2 655	3 173
Abejotinų skolų sąnaudos	23 436	10 571
Bylų administravimo sąnaudos	- 785	-815
Likviduoto, nurašyto turto sąnaudos	3 477	108 792
Prenumeratos sąnaudos	501	483
Kanceliarinių ir ūkinių prekių sąnaudos	2 994	1 666
Komandiruočių sąnaudos	713	538
Turto draudimo, vertinimo sąnaudos	2 893	354
Mokesčių sąnaudos	21 717	18 729
Turto apsaugos sąnaudos	828	828

METINIŲ FINANSINIŲ ATASKAITŲ AIŠKINAMASIS RAŠTAS

(Visos sumos yra eurais, jei nenurodyta kitaip)

Programų palaikymo sąnaudos	3 313	696
Kaupimų atostoginiams sąnaudos	5 978	-407
Kaupimų soc. draudimui sąnaudos	1 852	-126
Teisinės paslaugos	2 063	
Kitos veiklos sąnaudos	10 563	6 286
Audito paslaugos(finansinio ir dėl ES lėšų)	1 193	2 869
Liet. šilumos tiekėjų asoc. nario mokestis	3 757	3 857
Kainų komisijos mokestis	9 378	13 156
Veiklos sąnaudos iš viso	401 045	454 738

Kitos veiklos pajamos ir sąnaudos

Eurais	2015 m.	2014 m.
Nuomos pajamos	24 244	24 246
Cheminio vandens apdorojimo pajamos	479	241
Šildymo ir karšto vandens sistemų pajamos	66 626	83 644
K.vandens atsisk. priet. aptarnavimo pajamos	26 045	22 327
Ilgalaikio turto pardavimo	1 635	39 993
Trumpalaikio turto pardavimo	12 326	7 300
Ilgalaikio turto perleidimo pelnas		
Kitos, kitos veiklos pardavimo pajamos	191 608	198 463
Iš to sk. ATL pardavimo pajamos	191 130	198 000
Iš viso kitos veiklos pajamų	322 963	376 214
Šildymo ir k. vandens sistemų priežiūros sąnaudos	4 633	3 245
Darbo užmokesčio sąnaudos	60 177	56 691
Soc. draudimo sąnaudos ir gar. fondas	18 716	17 561
Parduotų prekių savikaina	12 326	7 300
Atostoginių kaupimų sąnaudos	-240	-520
Soc. draudimo sąnaudos	-74	-161
Ilg.turto nusidėvėjimo sąnaudos	987	2 659
Transporto eksploatacijos sąnaudos	1 615	1 760
Kitos sąnaudos	1 982	1 290
Karšto v. skaitiklių keitimo sąnaudos	2 522	
Mokymų, kvalifikacijos kėlimo sąnaudos	634	
Šilumos punktų priežiūros sąnaudos	4 778	
Viso kitos veiklos sąnaudų	108 056	89 825

Finansinė ir investicinė veikla

Eurais	2015 m.	2014 m.
Delspinigiai, baudos	6 714	6 318
Palūkanos	1	
Kitos	7	
Finansinės ir investicinės veiklos pajamos iš viso	6 722	6 318
Palūkanos už paskolas	50 953	56 312
Neigiama valiutų kursų svyravimo įtaka		657
Delspinigiai ir baudos	24 177	53 850
Kitos	3 163	1 062
Finansinės ir investicinės veiklos sąnaudos iš viso	78 293	111 881

METINIŲ FINANSINIŲ ATASKAITŲ AIŠKINAMASIS RAŠTAS

(Visos sumos yra eurais, jei nenurodyta kitaip)

8. Dotacijos, subsidijos

2015 m. gruodžio 31 d. dotacijos sudarė 740 603 Eur. Amortizuota dotacijos dalis 2014 m. sudarė 50 264 Eur.

9. Mokėtinos sumos

	Per 1 finansinius metus		Po 1 metų	
	2015	2014	2015	2014
Finansinės skolos	569 380	507 201	2 127 136	1 585 701
1. Lizingo (finansinės nuomos) ar panašūs įsipareigojimai	4953	5 809	-	4 951
2. Kredito įstaigoms	564 429	501 391	2 116 061	1 566 008
3. Kitos finansinės skolos (atidėtas PM)	-	-	11 075	14 742
Kitos skolos, iš jų:	592 050	1 896 768	-	-
1. Skolos tiekėjams	478 009	1 809 042	-	-
2. Gauti išankstiniai apmokėjimai	14	-	-	-
3. Pelno mokesčio įsipareigojimai	33 384	-	-	-
4. GPM	-	3 734	-	-
5. Soc. draudimo įsipareigojimai	21 900	18 828	-	-
6. Atostoginių kaupimai	43 174	36 412	-	-
7. Soc. draudimo kaupimai	13 375	11 280	-	-
8. Taršos mokesčiai	439	376	-	-
9. Nekilnojamojo turto mokesčiai	1 574	16 811	-	-
10. Kitos mokėtinos sumos	181	285	-	-
Iš viso:	1 161 430	2 403 969	2 127 136	1 585 701

10. Finansinės skolos

Informacija apie turimas paskolas 2015 m. gruodžio 31 d. pateikiama lentelėje:

	Paskola
Eurais	
AB Šiaulių bankas paskola apyvartinėms lėšoms Nr. KS-2015-077-20 Sudaryta iki 2020-11-12	500 000,00
AB Šiaulių bankas paskola apyvartinėms lėšoms Nr. KS-2015-019-20 iki 2020-04-09	600 000,00
AB Šiaulių bankas paskola Sutarties Nr. KS-2014-072-20 iki 2016-12-22	28962,00
AB DNB paskola Sutarties Nr. 170535455-K-1 iki 2023-05-31	1 303 290,09
AB DNB lizingas Sut. Nr. 201310F-12972 iki 2016-10-10	4 952 61
AB Šiaulių bankas paskola Sutarties Nr. IL-2014-033-20 iki 2017-07-31	248 236,98
	2 685 441,68
Finansinės skolos iš viso:	

11. Finansiniai ryšiai su Bendrovės vadovais

METINIŲ FINANSINIŲ ATASKAITŲ AIŠKINAMASIS RAŠTAS

(Visos sumos yra eurais, jei nenurodyta kitaip)

Finansiniai ryšiai su Bendrovės vadovais atskleisti lentelėje žemiau:

Rodikliai	Finansiniai metai	Praėję finansiniai metai	Likutis 2015.12.31
A. Per metus vadovams priskaičiuotos sumos, susijusios su darbo santykiais	55 118	46 743	-
B. Įmonės suteiktos paskolos vadovams	-	-	-
C. Gautos paskolos iš vadovų	-	-	-
D. Kiti reikšmingi vadovų įsipareigojimai	-	-	-
Vidutinis vadovų skaičius per metus	3	3	


12. Neapibrėžtieji įsipareigojimai ir turtas

2015m. gruodžio 31 d. teisminių ginčų Bendrovė neturėjo.

Pobalansiniai įvykiai

Pobalansinių įvykių nebuvo.

.....
.....
Generalinis direktorius


Petras Piekus

Vyr. buhalterė


Regina Mickevičienė